



Aestiam

RAPPORT ANNUEL

2022



Aestiam
Pierre
Rendement



SOMMAIRE

ÉDITO	2
VOTRE SCPI EN 2022	3
RAPPORT DE LA SOCIÉTÉ DE GESTION	9
COMPTES DE L'EXERCICE AU 31/12/2022	30
CONSEIL DE SURVEILLANCE	52
COMMISSAIRE AUX COMPTES	56
ORGANE DE DIRECTION ET DE CONTRÔLE	62
ASSEMBLÉE GÉNÉRALE	72
GLOSSAIRE	78



2022, ENTRE CONFIANCE ET RÉSILIENCE

MOT DU PRÉSIDENT

Entre sortie du Covid-19 et évolution des paradigmes économiques, 2022 aura été l'année du retour de l'inflation, de la hausse des taux d'intérêt mais aussi, de manière très positive, du retour des Français dans les commerces et notamment les commerces de proximité et les retail parks, deux secteurs gagnants qui sont également les catégories dominantes de votre SCPI.

Aestiam Pierre Rendement présente en effet un profil particulièrement bien diversifié et mutualisé, avec une réelle capacité à intégrer les évolutions sociétales liées aux modes de consommation, telles que l'émergence du commerce « phygital », hybride entre physique et digital, mais également le retour en force du commerce physique qui révèle un réel besoin de se retrouver, d'échanger et de contribuer à la vie de son quartier.

Le positionnement stratégique d'Aestiam Pierre Rendement est en effet un atout à la fois dans le contexte économique actuel mais plus généralement, au vu de l'évolution des modes de consommation. Votre SCPI se distingue en effet par la typologie des actifs qui composent son patrimoine. Elle est investie principalement sur deux secteurs performants du commerce : les commerces de proximité de pieds d'immeubles d'une part et les retail parks d'autre part. Deux secteurs complémentaires qui permettent de répondre aux nouvelles tendances de consommation à la fois dans les centres-villes urbains et en périphérie. Les commerces de pied d'immeuble correspondent à un besoin croissant de mobilités douces, de consommer local et de faire vivre son quartier. Quant aux retail parks, ils sont adaptés spécifiquement aux modes de consommation des périphéries et affichent toute leur compétitivité dans un environnement où le pouvoir d'achat est au centre des préoccupations des consommateurs.

Avec des enseignes d'envergure nationale sur les secteurs plébiscités tels que la distribution alimentaire ou encore le déstockage de marques, les retail parks confirment qu'ils font partie des modèles les plus dynamiques en 2022 et dont la popularité ne tarit pas.

Portée par ces fondamentaux, et par une grosse activité d'asset management, Aestiam Pierre Rendement continue son évolution. Trois actifs vacants ont été arbitrés, tout comme le portefeuille des huit « hôtels du Roi Soleil », allégeant ainsi la position hôtelière du fonds. Votre SCPI affiche ainsi des résultats en progression et des perspectives positives pour 2023. Ses indicateurs sont positifs avec un taux d'occupation financier de 95,6%, un taux de distribution de 4,61% pour l'année 2022 et des valeurs de réalisation et de reconstitution en progression.

De plus, de nombreuses actions ont été menées au cours de l'année afin d'améliorer la liquidité de votre placement. Ainsi, l'Assemblée Générale mixte qui s'est tenue le 23 juin 2022 a permis de mettre en place de nouveaux dispositifs et notamment de doter un fonds de remboursement avec pour objectif d'améliorer la liquidité de votre placement et, in fine, de maintenir les intérêts de la SCPI. De fait, le nombre de parts en attente de retrait, source d'inquiétude pour le marché, impacte la commercialisation et donc la collecte, avec pour effet direct de renforcer l'illiquidité du fonds.

Ces caractéristiques et ces dispositions, associées à l'utilisation d'un levier financier mesuré, permettent d'aborder avec confiance une année 2023 qui s'annonce encore complexe d'un point de vue économique. Ce constat s'avère d'autant plus vrai que la présence de l'inflation et la volatilité des taux d'intérêt mettent en relief la capacité des SCPI à démontrer leur résilience et leur valeur en tant que placement à long terme. A ce titre, Aestiam Pierre Rendement est bien positionnée pour poursuivre sa dynamique.

VOTRE SCPI EN 2022

Des performances au rendez-vous

4,61 % TD 2022⁽¹⁾ **10,47 %** TRI 20 ans⁽²⁾ **42,54 €** Dividende brut⁽²⁾

Des indicateurs financiers au vert

5,73 % RGI 2022⁽¹⁾ **95,6 %** TOF moyen ASPIM⁽¹⁾ **36 jours** Report à nouveau⁽²⁾

⁽¹⁾ Ces indicateurs sont expliqués en détails aux pages 4 et 5.

⁽²⁾ Ces indicateurs sont définis dans le glossaire en page 78.

Une SCPI récompensée, plébiscitée...



"Affichant l'un des meilleurs TRI du marché à 20 ans de 11,82%, supérieur à la moyenne de sa catégorie, et classée parmi les SCPI à prépondérance commerce, Aestiam Pierre Rendement est en fait positionnée sur une douzaine de sous-secteurs décorrélés entre eux et présente une diversité conséquente avec plus de 200 immeubles en portefeuille pour près de 300 locataires."

ToutSurMesFinances, février 2022

AESTIAM ET SES SCPI, citées et plébiscitées par la presse...


Le Revenu

LE FIGARO

Le Journal
du Dimanche

Les Echos

Le Point



DES INDICATEURS TOUJOURS PLUS TRANSPARENTS

La présentation des indicateurs de données financières de vos SCPI a évolué depuis le 1^{er} janvier 2022, conformément aux recommandations de l'ASPIM, dans le but d'harmoniser les pratiques des SCPI sur la présentation des indicateurs dans une perspective d'amélioration de la transparence et de la qualité de l'information.

Rendement, endettement, frais, ... autant de critères ajustés pour faciliter la comparaison des SCPI entre elles ainsi qu'avec les autres produits d'investissement immobilier.



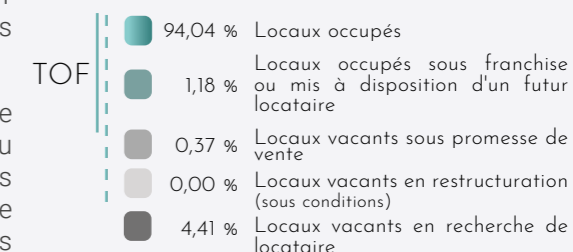
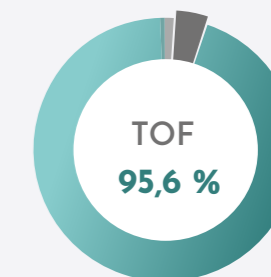
TAUX D'OCCUPATION FINANCIER (TOF)

Le TOF se détermine par la division du montant total des loyers et indemnités d'occupation facturés (y compris les indemnités compensatrices de loyers) ainsi que des valeurs locatives de marché des autres locaux non disponibles à la location, par le montant total des loyers facturables dans l'hypothèse où l'intégralité du patrimoine de la SCPI serait loué. Il est fait mention de la quote-part due aux indemnités compensatrices de loyers dans le TOF.

A l'initiative de la société de gestion, il peut être fait distinctement mention de la quote-part de loyers non recouverts par rapport au total des loyers facturés au titre d'un exercice comptable. Le taux d'occupation financier est déterminé le dernier jour de chaque trimestre (30 mars, 31 juin, 30 septembre, 31 décembre). Cela prend en compte les flux effectivement facturés au titre du trimestre civil échu.

Pour résumer, le taux d'occupation financier prend en compte : les locaux occupés, les locaux occupés sous franchise ou mis à disposition d'un futur locataire, les locaux vacants sous promesse de vente, les locaux vacants en restructuration. Ne sont pas considérés les actifs en construction dès lors qu'ils sont la propriété d'un tiers.

Taux d'occupation financier moyen 2022



PERFORMANCES DES SCPI

LE TDVM (TAUX DE DISTRIBUTION SUR VALEUR DE MARCHÉ) EST REMPLACÉ PAR LE TAUX DE DISTRIBUTION.

Ce taux de distribution se calcule en divisant les dividendes bruts, avant prélèvement libératoire et autre fiscalité payée par le fonds pour le compte de l'associé en France ou à l'étranger (y compris les acomptes exceptionnels et quote-part de plus-values réalisées) versés pendant l'année N par le prix de part au 1er janvier de l'année N. Ce calcul est valable pour les SCPI à capital variable. Pour les SCPI à capital fixe, l'ensemble est à diviser par le prix de part acquéreur moyen de l'année N-1.

Avant

Le Taux de Distribution sur Valeur de Marché (TDVM) Division du dividende brut avant prélèvements versé au titre de l'année N (y compris les acomptes exceptionnels et quote part de plus-values distribuées) par le prix acquéreur moyen pondéré de l'année N.

$$42,54 / 922 = 4,61 \%$$

Après

Le Taux de Distribution correspond au rapport des dividendes bruts, avant prélèvement libératoire et autre fiscalité payée par le fonds pour le compte de l'associé en France ou à l'étranger, versés pendant l'année N, par le prix de part acquéreur moyen de l'année N-1.

$$42,54 / 922 = 4,61 \%$$

LE RENDEMENT GLOBAL IMMOBILIER (RGI) S'AJOUTE AUX INDICATEURS DE PERFORMANCES.

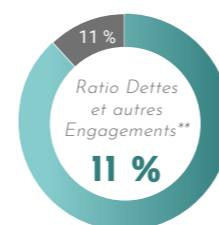
Un nouvel indicateur de performance annuel : le "rendement global immobilier". Il permettra une meilleure comparaison entre les SCPI et les autres véhicules immobiliers, tels que les OPCI ou les SCI. Il est égal à l'addition du taux de distribution et de la variation de la valeur de réalisation de la part de la SCPI au cours de l'exercice. Il donne donc une vision assez complète des gains, en rendement et en capital, réalisés par les souscripteurs de ces véhicules sur une année donnée.



RATIO DETTES ET AUTRES ENGAGEMENTS

Le ratio se présente de la manière suivante :

Dettes + engagements immobiliers/Actif Brut de la SCPI



- Valeur de réalisation
- Emprunts bancaires
- VEFA ou autres acquisitions payables à terme
- Autres dettes (comptes courants associés & crédits-baux immobiliers)



INVESTISSEMENTS INDIRECTS ET FRAIS

Les sociétés de gestion, aux côtés de leurs experts comptables et commissaires aux comptes, s'engagent d'ici la publication des résultats 2022 à harmoniser la présentation de leurs comptes pour mieux retranscrire les effets des investissements indirects.

Par ailleurs, sur tout support commercial mentionnant les frais, les sociétés de gestion s'engagent à présenter l'ensemble des frais qui seront supportés par le souscripteur au profit de la société de gestion : frais de souscription, frais de gestion, frais de cession de parts, frais de cession et d'acquisition d'actifs, frais de suivi et pilotage de la réalisation des travaux et tout autre frais supplémentaire approuvé par l'assemblée générale.

UN ACTEUR IMMOBILIER DE RÉFÉRENCE

Depuis plus de 50 ans, AESTIAM propose aux investisseurs de nouvelles solutions d'épargne immobilière avec une seule préoccupation : la valorisation de votre épargne à moyen long terme et la pérennité de vos revenus.

Activement engagés auprès de nos clients, partenaires et locataires, nous mettons notre savoir-faire et notre maîtrise de la chaîne de valeur immobilière au service de toutes les ambitions patrimoniales.



1,2 Md€
d'actifs sous gestion

40
collaborateurs experts de
l'immobilier

475 000
m² de surface gérée

18 000
clients, associés des SCPI

5 SCPI

près de **800**
locataires pour plus de 450 actifs

L'expérience et la qualité de gestion d'AESTIAM saluée à de nombreuses reprises par les experts :



DES SCPI COMPLÉMENTAIRES ET PLEBISCITÉES

Notre gamme de produits se distingue de manière significative du marché, dans l'optique d'optimiser et pérenniser votre épargne...



Une communication riche et transparente !

"Pour une relation client réussie et durable, nous croyons à une approche fondée sur une communication régulière avec nos partenaires et associés. Nous multiplions les points de contact et les supports afin d'être au plus proche de vos besoins et à votre écoute."

Mélessende DEBARGE, Responsable Marketing & Communication



MIEUX VOUS ACCOMPAGNER

Pour vous faciliter la vie et être au plus proche de votre épargne, AESTIAM vous accompagne avec une gamme complète de services.

Votre espace client vous permet notamment de consulter en temps réel votre patrimoine, d'accéder à vos informations et documents mais également de nous faire part de vos changements de situation. Il vous permet également de paramétrer l'ensemble de votre expérience avec AESTIAM, comme la dématérialisation des échanges et l'envoi par mail de vos documents (distribution, bulletins d'information, fiscalité, ...).



Engagez-vous avec nous !

"Nous souhaitons favoriser la dématérialisation des envois afin de réduire notre impact environnemental, sans pour autant altérer la qualité, la régularité et la transparence de nos communications."

Somprathana TRUONG, Responsable de la Relation Clients



UN ACTEUR ENGAGÉ À VOTRE SERVICE

AESTIAM consolide sa volonté de développer un patrimoine immobilier plus résilient et plus sobre en termes de consommation énergétique : une démarche ESG ambitieuse qui rejoint pleinement les intérêts des associés !

Traduite par la signature « l'épargne immobilière engagée », notre stratégie repose sur la volonté d'offrir une performance long terme et vertueuse en assurant la résilience du patrimoine face aux aléas naturels. AESTIAM s'est dotée d'un comité de pilotage de sa politique ESG, au sein duquel sont abordés le suivi de la performance ESG des actifs, la cartographie des risques à l'échelle des actifs en passant par une veille réglementaire et sectorielle.

Au niveau de nos fonds, cela se traduit de façon concrète par l'instruction du label ISR. La SCPI Aestiam Placement Pierre est ainsi labellisée ISR depuis le mois de janvier 2023.



5 Avenue Desambrois
06000 NICE



RAPPORT DE LA SOCIÉTÉ DE GESTION

Le positionnement d'Aestiam Pierre Rendement permet de capter l'amélioration du contexte économique à la fois sur les secteurs du Commerces (retail park et pied d'immeuble) et de l'Hôtellerie/Séminaires et ainsi de retrouver des niveaux de performances d'avant Covid-19.

La gestion dynamique du fonds avec la mise en place d'un plan d'arbitrage centré sur les actifs les moins contributeurs à la performance du fonds a contribué à optimiser l'état locatif de la SCPI.

On souligne également une activité locative importante et équilibrée avec 16 libérations et 15 relocations avec comme conséquence une amélioration du Taux d'Occupation Financier moyen qui passe de 95,14 % en 2021 à 95,59 % en 2022.

Ces bons résultats se reflètent à la fois dans la valorisation du patrimoine à périmètre constant (+0.9%) et dans l'amélioration du résultat comptable. La distribution raisonnée permet de reconstituer un niveau de réserve satisfaisant avec 36 jours de Report à Nouveau et 1,5 M€ de Provisions pour Gros Entretien.

Pierre BALLU

Gérant & Directeur du fund management

2022, UNE ANNÉE CHARNIÈRE POUR L'IMMOBILIER

LE MARCHÉ EN 2022

Pierre BALLU
Gérant & Directeur du fund management



I. LE GRAND RETOUR DE L'INFLATION ET LA HAUSSE DES TAUX

En 2022, les prix à la consommation ont augmenté en moyenne de 5,2 % en France, principalement en raison de la hausse des prix de l'énergie, des matières premières, de l'alimentation, ainsi que dans une moindre mesure des autres produits.

Plusieurs facteurs contribuent à cette forte inflation, notamment les tensions mondiales sur les approvisionnements, les matières premières et l'énergie, qui ont été exacerbées en Europe par la guerre en Ukraine.

En effet, pendant les confinements de 2020-2021, les restrictions considérables imposées aux chaînes de production mondiales ont eu peu d'impact sur les prix à la consommation. Dans certains cas, les prix ont même diminué, notamment pour l'essence, en raison d'une baisse de la demande. Cependant, les déséquilibres se sont manifestés lors de la réouverture des économies, alors que la production, en particulier en Asie, restait parfois perturbée. Aux États-Unis, la demande de biens a été particulièrement forte grâce à un important soutien aux ménages, plus important que celui offert en Europe. Les prix mondiaux de l'énergie, des matières premières industrielles et alimentaires, ainsi que les prix du fret maritime ont alors fortement augmenté. Par la suite, début 2022, la guerre en Ukraine a accentué ces tensions, en particulier pour les denrées alimentaires et le gaz, surtout en Europe.

Bien que cette "inflation importée" ait eu un impact sur les prix intérieurs, les mesures prises par les autorités ont contribué à limiter son impact et cela ne signifie pas nécessairement le retour d'une dynamique de hausse de prix auto-entretenue.

Évolutions annuelles des prix à la consommation de 1950 à 2022



Champ : indice des prix à la consommation série parisienne jusqu'en 1962, ménages "urbains" jusqu'en 1992, France métropolitaine depuis 1993, France entière depuis 1999
Source : Insee

Figure 1 - Source : INSEE

Face à la remontée de l'inflation, la BCE a décidé de procéder à une remontée progressive et successive de ses taux directeurs depuis le 27 juillet 2022. En effet, après 11 ans de baisse continue du taux de refinancement, qui était fixé à 0,0% depuis 2016, ce dernier s'établit désormais à 2,5% au 31 décembre 2022.

Une telle politique n'étant pas sans risques pour le système financier, les banques centrales vont devoir définir jusqu'où elles sont prêtes à relever leurs taux afin de maintenir l'inflation à un niveau « acceptable », sans dégrader l'activité économique.

II. MARCHÉ IMMOBILIER : INVESTISSEMENT EN FRANCE

Malgré un contexte de forte inflation et la fin de l'argent quasi-gratuit, le marché ne se trouve pas totalement à l'arrêt faute de liquidités. Au contraire, le marché de l'investissement se montre résilient et l'année 2022 se clôture avec 28,1 milliards d'euros investis en immobilier d'entreprise, soit +1,4% par rapport l'année 2021.

Investissement en immobilier d'entreprise

Toutes classes d'actifs - 2022

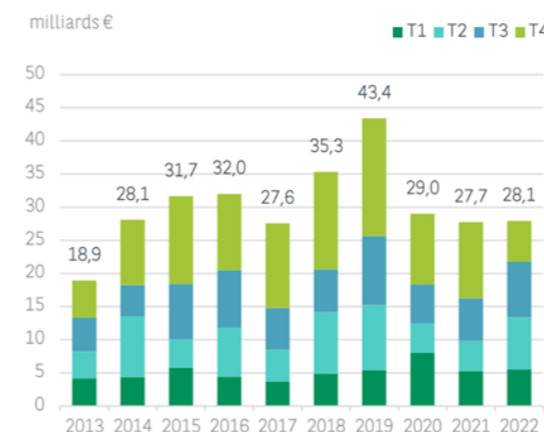


Figure 2 - Source : BNPP Real Estate

Cependant, un ralentissement du rythme d'investissement est constaté au 4^{ème} trimestre après des volumes forts enregistrés au 2^{ème} trimestre (7,8 milliards d'euros) et au 3^{ème} trimestre (8,3 milliards d'euros). Ce ralentissement est principalement dû aux resserrements des conditions de financements après la hausse des taux d'intérêts. Il traduit également un décalage des attentes au niveau des prix entre vendeurs et acquéreurs.

Les nouvelles conditions macro-économiques, caractérisées par le retour de l'inflation et le durcissement de la politique monétaire, ont engendré une hausse de l'OAT 10 ans passant de 0,2% au 31/12/2021 à 3,1% au 31/12/2022. La compression de la prime de risque des actifs immobiliers, a pour conséquence, une décompression des taux de rendement « prime » sur l'ensemble des classes d'actifs immobiliers.

Historique des taux de rendement « prime » & OAT 10 ans

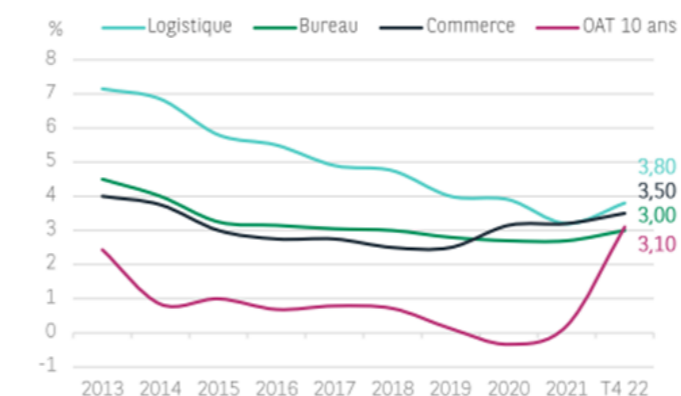


Figure 3 - Source : BNPP Real Estate

III. MARCHÉ IMMOBILIER : BUREAUX

1. Marché Bureaux - IDF

Au quatrième trimestre, le volume d'investissement en bureaux a subi une forte contraction, très impacté par l'évolution économique et financière, entraînant une troisième année consécutive de baisse avec moins de 14 milliards d'euros engagés en 2022.

Les investisseurs ont fait preuve d'une grande prudence, "flight to quality", ce qui s'est traduit par une concentration accrue sur Paris intra-muros, qui continue de représenter près de la moitié de l'activité.

Investissement en Bureaux Île-de-France

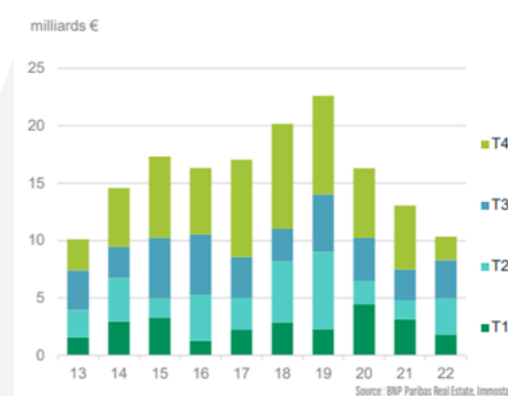


Figure 4 - Source : BNPP Real Estate

La demande placée, sur le marché Bureaux Ile-de-France, a connu une augmentation de 10% sur un an totalisant près de 2 108 300 m² placés, atteignant ainsi une performance proche de sa moyenne décennale.

Transactions à 12 mois par surface

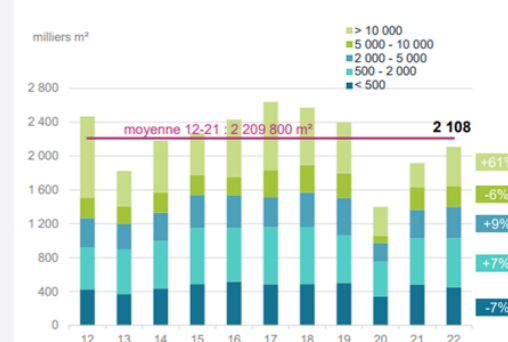


Figure 5 - Source : BNPP Real Estate

L'offre à un an, quant à elle, continue de grimper atteignant ainsi 6,0 millions de m² disponibles. Néanmoins, la situation est très contrastée entre les différents secteurs franciliens avec toujours une offre importante à la Défense, en Péri-Défense et sur les 1^{ères} Couronnes et, à l'inverse, un manque d'offres significatif à Paris.

LE MARCHÉ IMMOBILIER DANS SON ENVIRONNEMENT ÉCONOMIQUE

Les valeurs locatives résistent et s'orientent à la hausse, principalement à Paris. Il faut, cependant, noter que les mesures d'accompagnement restent très élevées en Ile-de-France et avoisinent 23% en 2023.

2. Marché Bureaux - Régions

Les régions continuent de se positionner comme une alternative de plus en plus viable, avec des volumes près de 3,6 milliards d'euros, des volumes en ligne avec les niveaux d'activité enregistrés avant la pandémie.

D'une manière globale, la dynamique du marché de l'investissement tertiaire suit celle du marché locatif, qui donne la priorité à la centralité et à la qualité urbaine des localisations.

Répartition des montants investis par trimestre

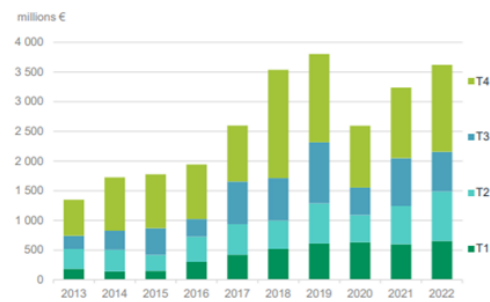


Figure 6 - Source : BNPP Real Estate

Le marché locatif des bureaux en régions enregistre près de 1,9 millions de m² placés, soit une hausse de 5% sur un an, se rapprochant ainsi du record historique de 2019 et atteignant un niveau nettement supérieur à la moyenne décennale (+22%).

Évolution des transactions par semestre

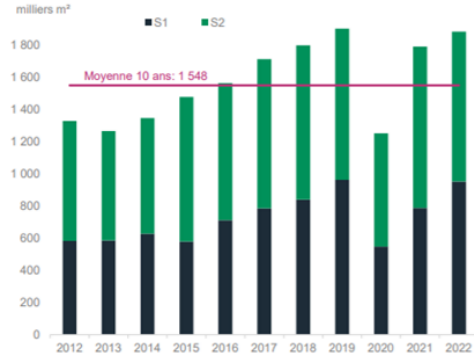


Figure 7 - Source : BNPP Real Estate

Le volume des grandes surfaces (>5 000 m²) est resté stable, tandis que le segment des moyennes surfaces (1000-5000 m²) a connu une dynamique solide. Néanmoins, il faut noter que le marché reste porté par les petites surfaces de moins de 1 000 m², qui représentent 52% du volume total.

De plus, l'offre disponible à un an s'élève à 2,4 millions de m², soit en baisse de 5% sur un an par rapport à la même période. Avec une offre qui s'oriente à la baisse et une demande placée largement au-dessus de la moyenne décennale, la plupart des grandes villes demeurent attractives en matière d'investissements dans cette classe d'actif.

IV. MARCHÉ IMMOBILIER : COMMERCE

L'année 2022 a été marquée par une hausse significative des volumes d'investissements en commerce avec 5,6 milliards d'euros investis, soit une hausse de +76% sur un an. 2022 se positionne ainsi comme la 3^{ème} meilleure année de la décennie en matière d'investissements dans cette classe d'actif.

Cependant, un ralentissement est observé au cours du 4^{ème} trimestre avec seulement 0,9 milliards d'euros engagés. Le commerce concentre près de 20% des montants investis en 2022 en immobilier d'entreprise, dépassant ainsi le niveau d'avant crise (17% en moyenne sur les 10 dernières années).

L'investissement en commerce par trimestre

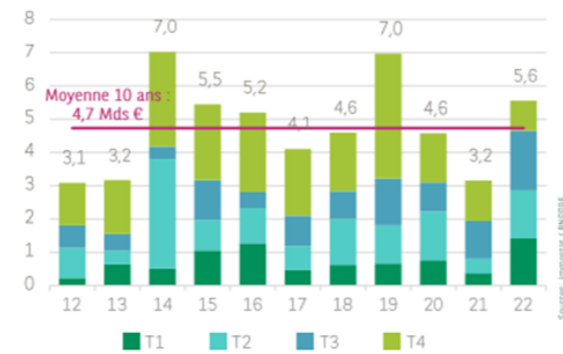


Figure 8 - Source : BNPP Real Estate

Les actifs à dominante alimentaire sont toujours très appréciés et recherchés par les investisseurs, représentant 13% des volumes.

D'une manière globale, le commerce de périphérie demeure la catégorie d'investissement la plus importante, représentant la plus grande part des investissements. Le commerce de centre-ville représente, quant à lui, 35% des montants investis.

L'investissement en commerce par typologie

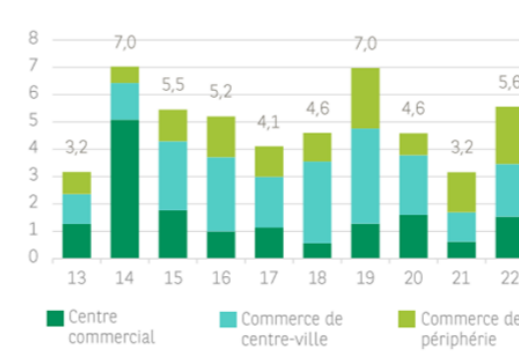


Figure 9 - Source : BNPP Real Estate

En raison de l'augmentation du taux de l'OAT 10 ans au 4^{ème} trimestre et la compression de la prime de risque pour les actifs immobiliers, les taux de rendement «prime» de cette classe d'actif se sont également décompressés. Néanmoins, cette catégorie d'actifs reste très attrayante, pour les investisseurs, grâce à ses taux de rendement élevés.

V. MARCHÉ IMMOBILIER : HÔTEL

1. Performances

L'année 2022 a été marquée par de très belles performances du marché hôtelier français. En effet, le prix moyen en France est en hausse de +14,3% par rapport à la dernière année de référence (2019).

D'autre part, le taux d'occupation poursuit sa tendance à la hausse (+20,3 points par rapport à 2021), se rapprochant ainsi de son niveau d'avant la crise sanitaire (-4,4 points).

De ce fait, le RevPar est en augmentation et affiche une progression de +84,8% sur un an, dépassant ainsi son niveau de 2019 (+7,0%).

Performances hôtelières en France

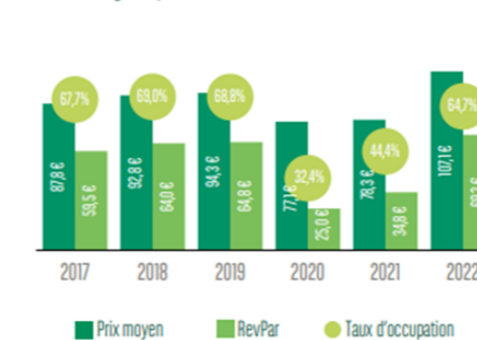


Figure 10 - Source : BNPP Real Estate

Sous réserve d'une amélioration de la situation géopolitique et de ses conséquences sur l'économie, cette tendance haussière pourrait se maintenir dans les mois à venir grâce au retour des clients d'affaires et à l'organisation de nombreux événements, tels que la Coupe du Monde de Rugby et les Jeux Olympiques 2024.

2. Investissements

En 2022, l'investissement dans le secteur de l'hôtellerie s'est élevé à 2,1 milliards d'euros, ce qui représente une croissance de +83% sur un an.

Au cours du quatrième trimestre, la dynamique positive des investissements entamée en début d'année s'est poursuivie, avec 580 millions d'euros investis, ce qui représente une augmentation de +44% sur un an et +16% par rapport à 2019. Cette dynamique des investissements a permis au marché français de dépasser sa moyenne quinquennale (+43%).

Les régions ont, une nouvelle fois, été très attractives et représentent plus de 60% du volume global des investissements.

Cette performance témoigne le retour d'intérêt des investisseurs pour cette catégorie d'actifs.

L'investissement hôtelier en France par trimestre

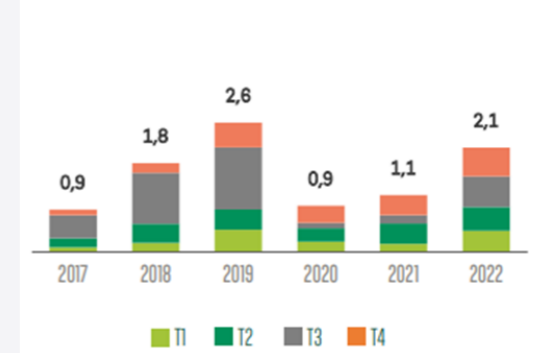


Figure 11 - Source : BNPP Real Estate

L'ESSENTIEL DE LA SCPI EN CHIFFRES AU 31/12/2022

	Global	Par part
Capital souscrit	179 328 800 €	400,00 €
Nombre de parts	448 322	
Nombre d'associés	6 844	
Valeur vénale / Expertise	409 516 500 €	913,44 €
Valeur de réalisation	371 442 530 €	828,52 €
Valeur de reconstitution	446 608 466 €	996,18 €
Prix de souscription		922,00 €
Capitalisation (basée sur le prix de souscription au 31/12)	413 352 884 €	
Prix de souscription moyen pondéré		922,00 €
Prix de retrait		829,80 €
Valeur I.F.I. résident au 31 décembre 2022 ⁽¹⁾		783,31 €
Valeur I.F.I. non résident au 31 décembre 2022 ⁽²⁾		730,96 €
Bénéfice ⁽³⁾	19 484 905 €	43,46 €
Distribution de dividendes 2022 ⁽³⁾	19 071 374 €	42,54 €
Report à nouveau (après affectation du résultat 2022)	1 858 314 €	4,15 €
Surface en m ²	165 033 m ²	
Nombre de lignes du patrimoine	193	
Taux d'occupation financier moyen ASPIM (incluant les franchises)	95,59 %	
Taux d'occupation physique	88,02 %	
Rendement global immobilier ⁽⁴⁾	5,73 %	
Taux de distribution 2022 (méthode ASPIM)	4,61 %	
Taux de Rendement Interne (TRI) ⁽⁵⁾ 5 ans	1,58 %	
TRI 10 ans	4,76 %	
TRI 15 ans	6,82 %	
TRI 20 ans	10,47 %	

(1) Application du ratio immobilier du 31/12/2022 pour les associés résidents sur la valeur de marché soit 94,40 %

(2) Application du ratio immobilier du 31/12/2022 pour les associés non résidents sur la valeur de marché soit 88,09 %

(3) Base de 448 316 parts en jouissance sur toute l'année

(4) Rendement Global Immobilier : somme du taux de distribution de l'année n et de la variation de la valeur de réalisation par part de l'année n.

(5) Le Taux de Rendement Interne (TRI) permet de mesurer la rentabilité d'un investissement sur une période donnée, tenant compte du prix d'acquisition de la première année considérée et de la valeur de retrait au 31 décembre de la dernière année. Le TRI intègre également les revenus distribués avant imposition sur la période considérée.

MARCHÉ DES PARTS

I. SITUATION DU CAPITAL

Historique

La SCPI Foncia Pierre Rendement a été créée le 4 Juillet 1990 sous le nom de George V Rendement par la société Expert et Finance et par la société Rocher Gérance sa.

La Société de Gestion Foncia Pierre Gestion a repris la gérance de la SCPI à compter du 1er juillet 1998.

Le capital social de la SCPI George V Rendement a été clôturé le 31 décembre 1994 date de la modification de celle-ci en société à capital fixe. Elle a reçue le visa COB n°94-35 en date du 11 octobre 1994. Lors de l'Assemblée Générale Extraordinaire du 25 juin 2001, le capital social a été réduit de 7 075 473,39 € pour le ramener de 22 859 425,23 € à 15 784 000 €, représenté par 39 460 parts de 400 €.

Lors de l'Assemblée Générale Extraordinaire du 26 novembre 2002, les associés de la SCPI ont approuvé l'opération de fusion-absorption avec les SCPI Fininpiere 3, Revenu Boutique et Pierre Rendement, par laquelle la SCPI George V Rendement a absorbé ces trois SCPI.

Ces dernières ont été dissoutes de plein droit et il n'a été procédé à aucune opération de liquidation étant donné que la totalité de leur patrimoine a été transmis à la SCPI George V Rendement.

A cette date, les associés ont également approuvé le changement de dénomination de la SCPI nouvellement désignée Foncia Pierre Rendement ainsi que la transformation de la société en société à capital variable, devenue société à capital fixe, par décision d'Assemblée Générale Extraordinaire du 23 juin 2003.

Consécutivement à cette fusion, le capital de la SCPI Foncia Pierre Rendement clôturé le 31 décembre 2002 est de 27 754 400 € soit une valeur nominale de 400 € par part, 844 associés détiennent 69 386 parts.

Lors de l'Assemblée Générale Extraordinaire du 3 juillet 2019, les associés ont approuvé le passage en capital variable de Foncia Pierre Rendement.

Le 8 juin 2020, la Société de Gestion a changé de dénomination sociale pour devenir AESTIAM.

Lors de l'Assemblée Générale Extraordinaire du 25 juin 2020, les associés ont approuvé le changement de dénomination de la SCPI nouvellement désignée Aestiam Pierre Rendement.

Les associés réunis en Assemblée Générale Mixte du 25 juin 2020 ont décidé de porter le capital statutaire maximum à 260.000.000 € soit 650.000 parts de 400 € de nominal.

Au 31 décembre 2022, le capital est de 179 328 800 €, il est divisé en 448 322 parts de 400 € de nominal. Le capital est réparti entre 6 844 associés, les parts étant détenues à hauteur de 29 % par des personnes morales et 71 % par des personnes physiques.

Évolution du capital sur les 5 dernières années						
Date de création : 04/07/1990			Nominal de la part : 400 €			
Année	Montant du capital nominal au 31/12	Montant des capitaux collectés nets sur l'année	Nombre de parts au 31/12	Nombre d'associés au 31/12	Rémunération H.T. à l'occasion des souscriptions	Prix d'entrée au 31/12
2018	173 744 400 €	20 097 600 €	434 361	6 099	1 607 808 €	960 €
2019	178 237 200 €	10 782 720 €	445 593	6 284	1 142 592 €	960 €
2020	179 328 800 €	2 619 840 €	448 322	6 737	633 571 €	960 €
2021	179 328 800 €	-	448 322	6 773	131 772 €	922 €
2022	179 328 800 €	-	448 322	6 844	151 125 €	922 €

II. CONDITIONS DE SOUSCRIPTION DES PARTS

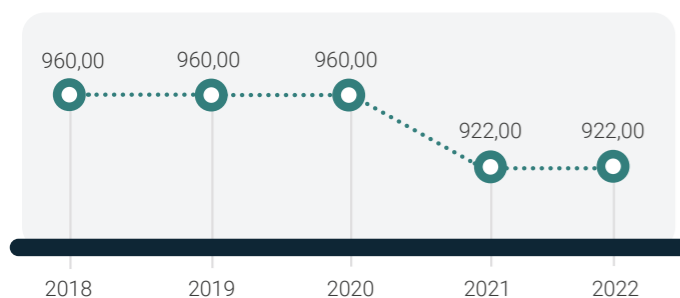
Au cours de l'exercice 2022, le prix de souscription était fixé à :

du 1^{er} Janvier au 31 Décembre 2022

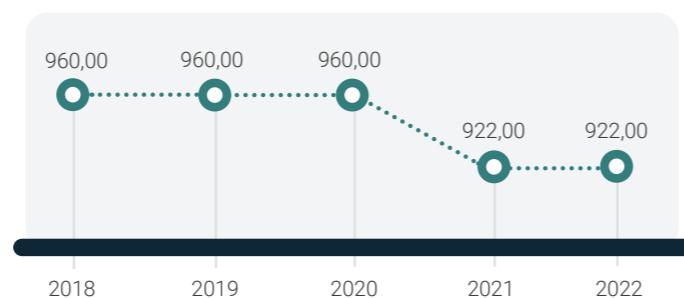
Valeur nominale	400,00 €
Prime d'émission	522,00 €
PRIX DE SOUSCRIPTION	922,00 €

Évolution du prix de la part (en €) sur les 5 dernières années					
	2018	2019	2020	2021	2022
Prix de souscription net acquéreur au 31 décembre	960,00	960,00	960,00	922,00	922,00
Variation du prix de souscription	-	-	- 3,96 %	-	
Variation	- 3,96 %				

Prix de souscription net acquéreur au 31/12 (en €)



Prix moyen pondéré de la part (en €)



Évolution du prix moyen pondéré de la part (en €) sur les 5 dernières années					
	2018	2019	2020	2021	2022
Prix moyen pondéré de la part	960,00	960,00	960,00	922,00	922,00
Variation de prix moyen pondéré*	-	-	- 3,96 %	-	
Variation totale	- 3,96 %				

* Déterminé par la division de l'écart entre le prix moyen de l'année n et le prix moyen de l'année N-1 par le prix de la part acquéreur moyen de l'année N-1

III. CONDITIONS DE RETRAIT DES PARTS

1. Retrait avec intervention de la Société de Gestion

Conformément aux dispositions régissant les SCPI à capital variable, tout associé a le droit de se retirer de la SCPI, partiellement ou en totalité, dans la limite des clauses de variabilité fixées par les statuts.

Un même associé ne peut passer qu'un ordre de retrait à la fois.

Un associé ne peut déposer une nouvelle demande de retrait que lorsque la précédente demande de retrait a été totalement satisfaite ou annulée.

Les demandes de retrait sont portées à la connaissance de la Société de Gestion par lettre recommandée avec demande d'avis de réception au moyen du bulletin de retrait prévu à cet effet dûment complété et signé.

Les demandes de retrait ne peuvent être transmises par fax ou par mail. Elles sont, dès réception, inscrites sur un registre et sont satisfaites par ordre chronologique d'inscription dans la limite où il existe des souscriptions.

Les parts remboursées sont annulées.

Le règlement des associés qui se retirent à lieu sans autre délai que le délai administratif normal de régularisation.

L'associé qui se retire perd la jouissance de ses parts au premier jour du mois suivant l'inscription de son retrait sur le registre des associés.

Conformément à l'article 8 des statuts :

► Il existe des demandes de souscription pour un montant équivalent ou supérieur : remboursement sur la base du prix de souscription en vigueur :

- 01/01/22 au 30/06/22 : prix de souscription en vigueur de 922 € diminué du montant correspondant à la commission de souscription de 9 % soit 82,98 €, soit une valeur de retrait de 839,02 € par part.

- 01/07/22 au 31/12/22 : prix de souscription en vigueur de 922 € diminué du montant correspondant à la commission de souscription de 10 % soit 92,20 €, soit une valeur de retrait de 829,80 € par part.

► Soit il n'y a pas de demande de souscription, mais si l'Assemblée Générale a décidé la création et la dotation d'un fonds de remboursement permettant le règlement des parts : la valeur de remboursement ne pourra être supérieure à la valeur de réalisation en vigueur, ni inférieure à celle-ci diminuée de 10%. Cette valeur de réalisation est calculée d'après les comptes et l'inventaire du patrimoine, arrêtés au 31 décembre de l'exercice.

► Soit il n'existe pas de fonds de remboursement et les parts n'ayant pas trouvé d'acquéreur 12 mois après leur inscription conformément à l'article L 214-93 du Code Monétaire et Financier, représentent au moins 10 % des parts :

- information de l'AMF par la Société de Gestion ;

- convocation d'une Assemblée Générale Extraordinaire dans le délai de deux mois suivant l'information de l'AMF par la Société de Gestion en vue de proposer, soit la diminution du prix de la part, soit la cession d'un ou de plusieurs immeubles, conformément à l'article L214-114 du Code Monétaire et Financier.

2. Retrait sans intervention de la Société de Gestion

Les conditions de cession sont librement débattues entre le vendeur et l'acquéreur.

Le cédant ou le cessionnaire s'acquiesce des droits d'enregistrement de 5 % (taux actuellement en vigueur) et règle à la Société de Gestion les frais de dossier d'un montant de 200 € HT (à majorer du taux de TVA en vigueur) et ce quel que soit le nombre de parts cédées.

L'enregistrement de la transaction sera effectué par la Société de Gestion à réception du formulaire 2759 de "déclaration de cession de parts sociales non constatée par un acte" enregistré auprès des services fiscaux, accompagné d'un chèque libellé à l'ordre de AESTIAM dont le montant correspond aux frais de dossier ; et du formulaire 2048 "déclaration de plus-value sur les cessions de biens meubles ou de parts de sociétés à prépondérance immobilières" s'il y a lieu.

3. Mise en place d'un fonds de remboursement

Conformément à la 11^{ème} résolution de l'Assemblée Générale du 23 juin 2022, la Société de Gestion a reçu l'autorisation de doter le fonds de remboursement par tranches de 4 M€, en fonction des demandes de retrait, dans la limite maximale de 18 M€.

Au titre de l'exercice 2022, le fonds de remboursement a été doté à hauteur de 4 M€.

Lors de l'Assemblée Générale statuant sur les comptes de l'année 2022, une résolution vous est proposée afin de reconduire la dotation du fonds de remboursement.

IV. ÉVOLUTION DU CAPITAL

Au cours de l'exercice 2022, il a été enregistré la souscription de 1 691 parts au nominal de 400 € et le retrait de 1 691 parts.

Au 31 décembre 2022, 25 876 parts sont en attente de retrait non satisfaite.

Évolution des conditions de retrait sur les 5 dernières années			
Année	Nombre de parts cédées ou retirées	% par rapport au nombre total de parts en circulation au 1 ^{er} janvier	Demande de cessions ou de retraits en suspens
2018	5 368	1,30 %	-
2019	6 084	1,40 %	-
2020	4 604	1,03 %	7 846
2021	1 588	0,35 %	20 816
2022	1 691	0,38 %	25 876

PATRIMOINE

I. ESTIMATION DU PATRIMOINE

Le décret d'application de la loi n° 93-6 du 4 janvier 1993 prévoit l'obligation de faire pratiquer, par un expert agréé par l'Autorité des Marchés Financiers et nommé par l'Assemblée Générale, une expertise quinquennale du patrimoine (actualisée annuellement), qui a pour but de déterminer la valeur vénale de chaque bien constituant l'actif de la SCPI.

Le patrimoine de votre SCPI Aestiam Pierre Rendement se compose au 31 décembre 2022 de 193 actifs immobiliers représentant une surface totale de 165 033 m² soit un prix de revient total, hors droits et frais, travaux immobilisés inclus de 350 988 230 €.

BNP Paribas Real Estate Valuation, votre expert immobilier, a établi sa valeur au 31 décembre 2022 à 409 516 500 € hors droits.

A patrimoine identique au titre de l'exercice 2022 c'est-à-dire sans tenir compte des cessions détaillées au point II ci-après, la valeur du patrimoine de la société ressort à 409 516 500 € en 2022 contre 406 071 200 € en 2021, faisant ainsi apparaître une revalorisation de 0,85 %.

Pour la détermination des valeurs d'expertises droits inclus de l'exercice écoulé, ont été retenus des droits et frais d'enregistrement représentant forfaitairement 6,90% ou 7,50% (selon la taxe régionale), 12,50 % pour la Belgique et 6,00 % pour l'Allemagne de la valeur hors droits des immeubles expertisés.

Ces valeurs tiennent compte de tous les paramètres d'évaluation et sont conformes à notre propre appréciation du patrimoine immobilier de la SCPI.

RÉPARTITION DE NOS ACTIFS



67 %
Commerces



20 %
Hôtels/Séminaires



10 %
Bureaux



3 %
Enseignement

Miser sur les commerces gagnants !

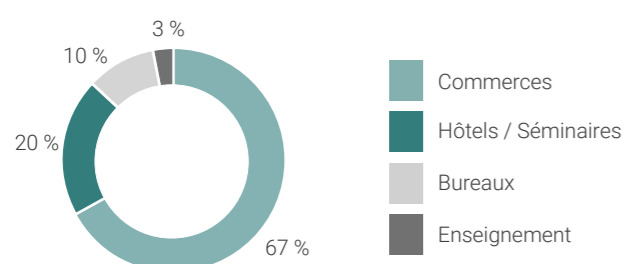
"Aestiam Pierre Rendement est investie dans les deux secteurs gagnants du commerce : les commerces de pied d'immeuble et retail parks. Deux secteurs complémentaires qui permettent de répondre aux nouvelles tendances de consommation, à la fois dans les centres-villes urbains et en périphérie et sont bien adaptés aux enjeux actuels de pouvoir d'achat"

Lionel LEMARIE, Directeur du Développement

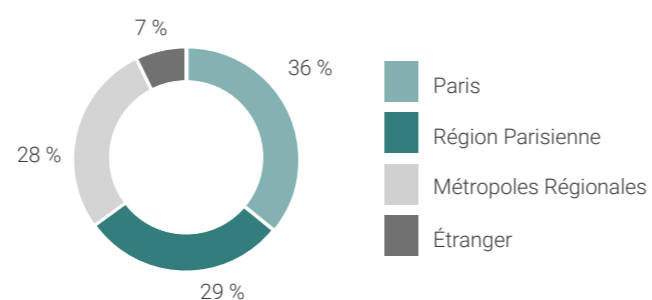


Répartition du patrimoine en fonction des valeurs vénales des immeubles (Hors Droits)					
	Paris	Région Parisienne	Métropoles Régionales	Étranger	Total
COMMERCES	120 538 200 € 29 %	66 678 400 € 16 %	87 970 000 € 22 %		275 186 600 € 67 %
HÔTELS / SEMINAIRES		34 027 000 € 8 %	21 159 000 € 5 %	27 367 300 € 7 %	82 553 300 € 20 %
BUREAUX	14 970 000 € 4 %	20 017 000 € 5 %	2 110 000 € 1 %		37 097 000 € 10 %
ENSEIGNEMENT	12 900 000 € 3 %				12 900 000 € 3 %
AUTRES		1 779 600 € 0 %			1 779 600 € 0 %
TOTAL	148 408 200 € 36 %	122 502 000 € 29 %	111 239 000 € 28 %	27 367 300 € 7 %	409 516 500 € 100 %

Répartition sectorielle



Répartition géographique



II. GESTION LOCATIVE

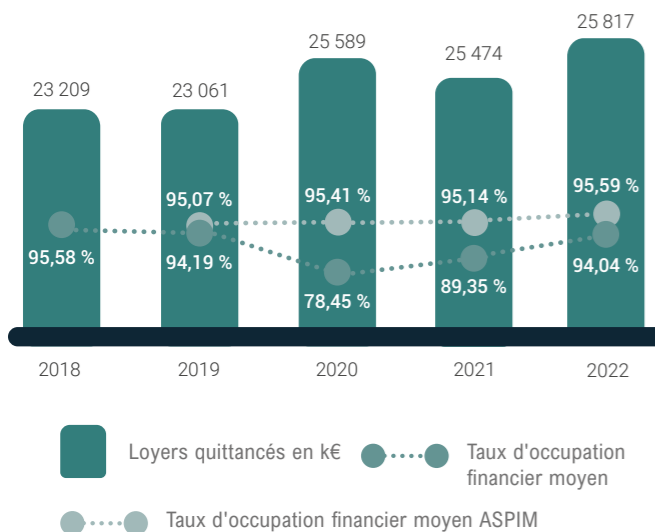
Évolution annuelle des loyers sur les 5 dernières années (en €)					
	2018	2019	2020	2021	2022
Loyers théoriques 100%	24 283 178	24 484 730	26 834 490	26 910 406	27 174 662
Loyers quittancés (incl. franchises Covid-19)	23 209 362	23 061 382	25 588 801	25 473 569	25 817 047
Variation		- 0,64 %	+ 10,96 %	- 0,45 %	+ 1,35 %
Franchise Covid-19	-	-	- 4 535 873	- 1 427 557	- 1 108 897
Taux d'occupation financier moyen	95,58 %	94,19 %	78,45 %	89,35 %	94,04 %
Taux d'occupation financier moyen ASPIM (incluant les franchises)	-	95,07 %	95,41 %	95,14 %	95,59 %

Évolution trimestrielle du taux d'occupation financier - 2021 et 2022				
Année	Trimestre 1	Trimestre 2	Trimestre 3	Trimestre 4
2021*	95,55 %	94,72 %	95,08 %	95,19 %
2022	95,89 %	95,20 %	95,48 %	95,78 %

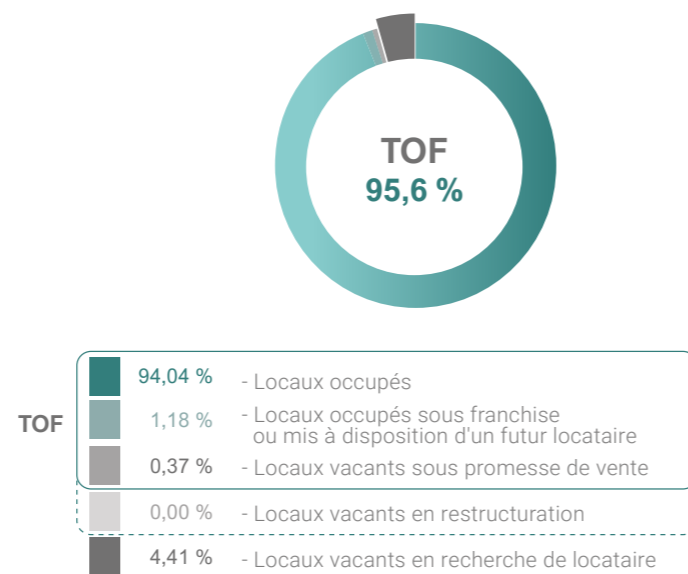
*la différence des chiffres avec ceux publiés dans le rapport annuel de 2021 sont liées au changement de la méthode de calcul du taux d'occupation par l'ASPIM.

Les surfaces libres représentent au 31/12/2022, 19 763 m² sur un total de 165 033 m² constituant le patrimoine de la SCPI.

Évolution annuelle des loyers quittancés & du taux d'occupation financier



Taux d'occupation financier annuel 2022



UN RETOUR A LA NORMALE

NOTRE PATRIMOINE EN 2022

Frédérique FAUCONNIER
Directrice des investissements et des arbitrages



III. ÉVOLUTION DU PATRIMOINE IMMOBILIER

1. ACQUISITION

Lors de l'exercice 2022, la SCPI n'a réalisé aucune acquisition.

2. CESSIONS

11 cessions réalisées lors de l'exercice 2022 :

Cédé le	Adresse	Surface	Typologie	Montant en € net vendeur
28/06/2022	91 Lieudit le Seugnon SAINT DIZIER (52)	1 815 m ²	Commerces	1 000 000 €
29/06/2022	87/89 rue de Dunkerque ARMENTIERES (59)	950 m ²	Commerces	300 000 €
15/09/2022	39 rue Bischwiller SCHILTIGHEIM (67)	354 m ²	Commerces	600 000 €
15/12/2022	Bois de Coulange AMNEVILLE LES TERMES (57)	604 m ²	Hôtel	1 100 000 €
15/12/2022	26 rue des Métiers COLMAR (68)	787 m ²	Hôtel	1 330 000 €
15/12/2022	1 bis rue des Frères Lumières COLMAR (68)	460 m ²	Hôtel	980 000 €
15/12/2022	10 rue Joseph Graff HOLTZHEIM (67)	545 m ²	Hôtel	690 000 €
15/12/2022	13 bis rue de la Griotte KINGERSHEIM (68)	477 m ²	Hôtel	650 000 €
15/12/2022	4 rue Thomas Edison MUNDOLSHEIM (67)	511 m ²	Hôtel	800 000 €
15/12/2022	45 avenue du Général Patton SAINT AVOLD (57)	659 m ²	Hôtel	750 000 €
15/12/2022	ZA Ile Napoleon SAUSHEIM (68)	349 m ²	Hôtel	640 000 €
TOTAL				9 340 000 €

TRAVAUX

I. PRINCIPAUX TRAVAUX RÉALISÉS SUR L'ANNÉE

Afin d'optimiser le taux d'occupation des immeubles, la Société de Gestion se fixe comme objectif prioritaire, l'entretien du patrimoine.

Le montant de la "provision pour gros entretien" s'élève à 1 446 936 € au 31 décembre 2022, après une dotation de 1 075 903 € et une reprise de 987 183 € sur l'exercice.

Les dépenses de gros entretiens réellement engagées en 2022 représentent un montant de 614 428 €.

Le poste "Charges d'entretien du patrimoine locatif" s'élève à 407 967 €. Les principaux travaux effectués au cours de l'année 2022 concernent les immeubles ci-après :

Principaux travaux effectués au cours de l'année 2022

N°	Adresse	Nature des travaux	Montant HT en k€
20000002	Galerie Saint Victoret - SAINT-VICTORET	Travaux copropriété – Remplacement et amélioration du système de sécurité incendie	216
21000119	1 boulevard victor tuby -CANNES	Travaux copropriété – Reprise des verrières, du hall et des espaces communes	78
20000080	rue du docteur serge bazelaire - REIMS	Remplacement du système de chauffage et climatisation	56
21000005	1 rue albert 1 ^{er} - LA ROCHELLE	Travaux copropriété – Renforcement et ravalement de la façade	51
20000048	36 avenue de la republique - SAINT NAZAIRE	Copropriété – Travaux de Ravalement	42
21000055	Le domaine du val de seine - SEINE PORT	Travaux de remplacement TGBT	39
21000075	346 rue du general leclerc -FRANCONVILLE	Divers travaux sur les pompes de relevage	30
20000097	1-5 avenue de rocquencourt -LE CHESNAY	Travaux copropriété – Reprise de l'étanchéité	26
20000046	16 rue Jean d'Alembert - TRAPPES	Travaux de remplacement de la chaudière et installation d'une barrière levante	25
21000074	40 rue du chemin vert - PARIS	Travaux copropriété – Reprise de l'étanchéité des balcons	16
20000090	1 rue henri bouquillard - VARENNES VAUZELLES	Travaux copropriété - ravalement façade	15
20000009	7/9 Grande Rue - BOULOGNE SUR MER	Travaux préparatoires de remplacement de la toiture et sécurisation	13
21000039	37 rue boulard - PARIS	Travaux copropriété – Reprise de l'étanchéité des terrasses	11
21000073	22 rue latour maubourg -CANNES	Remplacement et améliorations de la porte et des vitrages	11
21000084	Galerie Berri-Washington - PARIS	Travaux copropriété – Remplacement du SSI	10
21000014	1 place du general de gaulle - LE RAINCY	Travaux copropriété – Ravalement de la façade	8



Galerie Saint-Victoret | SAINT VICTORET

La SCPI Aestiam Pierre Rendement possède au sein de cette galerie commerciale en copropriété, 24 commerces pour une surface cumulée d'environ 1 718 m². L'assemblée générale des copropriétaires a voté le remplacement et l'amélioration complet du système de sécurité incendie et notamment du système de sprinkler. Pour l'année 2022, la quote-part de la SCPI Aestiam Pierre Rendement s'est élevée à 216 K€ (appels de fonds copro).

Rue du Docteur Serge Bazelaire | REIMS

La société de gestion a réalisé dans cet ensemble immobilier comprenant deux commerces d'une surface totale d'environ 2490 m² des travaux de remplacement d'une pompe à chaleur réversible. Le montant total de ces travaux s'est élevé à 56 K€.



1 boulevard Victor Tuby | CANNES

La SCPI Aestiam Pierre Rendement possède dans cet ensemble immobilier en copropriété, un local commercial d'une superficie d'environ 1 522 m² loué à BASIC FIT. L'assemblée générale des copropriétaires a voté la rénovation complète des éléments coupe-feu donnant sur le lot du locataire ainsi que de la toiture. La quote-part de la SCPI Aestiam Pierre Rendement s'est élevée à 78 K€ (appels de fonds copro).

RÉSULTATS

Le résultat de l'exercice 2022 s'élève à 19 484 905 € soit 43,46 € par part pour 448 316 parts en jouissance sur toute l'année.

Le dividende proposé à l'Assemblée Générale Ordinaire est de 42,54 € par part en 2022 pour une part en jouissance sur l'année entière, étant précisé qu'il a été déduit un acompte d'impôt sur les revenus allemands et belges versés pour votre compte à savoir 0,45 € par part.

Ainsi, une dotation de 413 531 € sera effectuée sur le report à nouveau, après affectation du résultat 2022.

Ainsi, le poste report à nouveau s'élèvera après affectation du résultat 2022 à la somme de 1 858 314 €, **soit 4,15 € par part sur une base de 448 322 parts au 31 décembre 2022.**

Répartition du résultat de l'exercice sur 2022

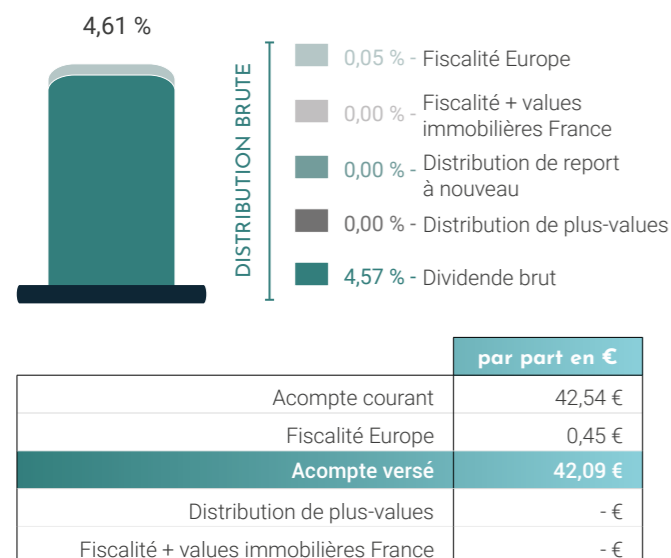
Résultat de l'exercice 2022	19 484 905 €
Report à nouveau après affectation du résultat de l'exercice 2021	1 444 783 €
Reconstitution du report à nouveau par prélèvement sur la prime d'émission	- €
RÉSULTAT DISPONIBLE	20 929 688 €
Le dividende proposé à l'Assemblée Générale est de 42,54 € par part en jouissance sur l'année entière	
Soit un total de dividendes versés proposé pour 2022	- 19 071 374 €
Report à nouveau après affectation du résultat	1 858 314 €

Évolution du dividende par part sur les 5 dernières années (en €)

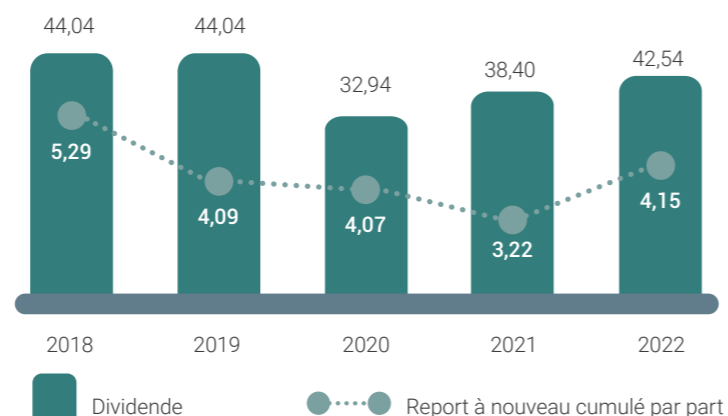
	2018	2019	2020	2021	2022
Dividende	44,04	44,04	32,94	38,40	42,54***
TDVM*	4,59 %	4,59 %	3,43 %	4,16 %	
TD**				4,00 %	4,61 %
Pour mémoire : prix moyen pondéré de la part	960,00	960,00	960,00	922,00	922,00
Report à nouveau cumulé par part (en €/part) (y compris l'affectation du résultat de l'exercice)	5,29	4,09	4,07	3,22	4,15

* Le taux de Distribution sur Valeur de Marché (TDVM) est la division du dividende brut avant prélèvement obligatoire versé au titre de l'année N (y compris les acomptes exceptionnels et quote-part de plus-values distribuées) par le prix de la part acquéreur moyen de l'année N.
 ** Taux de distribution de la SCPI (depuis le 1^{er} janvier 2022, il remplace le TDVM) : rapport entre le dividende brut (avant prélèvement libératoire et autre fiscalité) versé au titre de l'année N (y compris les acomptes exceptionnels et quote-part de plus-values distribuées) et le prix de souscription au 1^{er} janvier de l'année n pour les SCPI à capital variable.
 *** dont 0,45 € d'impôt étranger prélevé sur les loyers des immeubles situés à l'étranger. Les loyers des immeubles situés à l'étranger subissent des prélèvements à la source, payés par la SCPI, qui sont neutralisés en France soit par octroi d'un crédit d'impôt sur la déclaration d'impôt sur les revenus, soit par le mécanisme du taux effectif (revenus étrangers non imposables en France mais pris en compte pour le calcul du taux effectif d'imposition). Le montant de l'impôt étranger acquitté par votre SCPI vient en diminution des acomptes sur dividendes versés.

Taux de distribution



Évolution du dividende & du report à nouveau (en € par part)



Évolution des résultats financiers par part sur les 5 dernières années

Les éléments de l'exercice 2022 sont établis pour 448 316 parts en jouissance (moyenne annuelle). Les chiffres présentés ci-dessous sont arrondis à deux décimales et des écarts d'arrondi peuvent ainsi apparaître au niveau de certains totaux.	2018		2019		2020		2021		2022	
	€	% de total produits	€	% de total produits	€	% de total produits	€	% de total produits	€	% de total produits
Produits										
Recettes locatives brutes	56,05	99,35%	53,05	99,50%	47,41	99,84%	53,71	100,03%	55,11	99,61%
Produits financiers avant prélèvements	0,00	0,00%	0,00	0,00%	0,00	0,00%	0,00	0,00%	0,00	0,00%
Produits divers	0,37	0,65%	0,27	0,50%	0,08	0,16%	-0,02	-0,03%	0,22	0,39%
TOTAL PRODUITS	56,42	100 %	53,31	100 %	47,48	100 %	53,69	100%	55,33	100%
Charges										
Charges externes										
Commission de gestion	5,21	9,23%	5,31	9,95%	4,27	9,00%	4,74	8,83%	5,52	9,98%
Autres frais de gestion	2,42	4,29%	2,66	4,98%	3,59	7,57%	5,02	9,34%	3,89	7,04%
Entretien du patrimoine	2,13	3,78%	1,54	2,89%	2,57	5,40%	1,24	2,31%	1,37	2,48%
Charges locatives non récupérables	1,38	2,45%	1,28	2,39%	1,24	2,62%	2,27	4,22%	2,54	4,59%
SOUS TOTAL	11,15	19,76%	10,78	20,22%	11,68	24,59%	13,26	24,70%	13,33	24,09%
Autres charges										
Amortissements nets du patrimoine	-	-	-	-	-	-	0,00	0,00%	-	-
Autres amortissements nets	-	-	-	-	-	-	0,00	0,00%	-	-
Provisions nettes pour travaux	-0,27	-0,48%	-0,82	-1,53%	-0,92	-1,93%	1,11	2,08%	0,20	0,36%
Autres provisions nettes	1,12	1,99%	-0,02	-0,05%	3,82	8,05%	1,75	3,27%	-1,66	-2,99%
SOUS TOTAL	0,85	1,51%	-0,84	-1,58%	2,90	6,12%	2,87	5,34%	-1,46	-2,64%
TOTAL CHARGES	12,00	21,27%	9,94	18,64%	14,58	30,71%	16,13	30,04%	11,87	21,45%
RÉSULTAT COURANT	44,42	78,73%	43,38	81,36%	32,90	69,29%	37,56	69,96%	43,46	78,55%
Report à nouveau	0,54	0,97%	0,49	0,93%	-1,17	-2,46%	4,07	7,58%	3,22	5,82%
Variation du report à nouveau	0,00	0,00%	0,00	0,00%	0,00	0,00%	-0,03	-0,05%	-0,84	-1,52%
Variation autres réserves	-	0,00%	-	0,00%	-	0,00%	-0,24	-0,45%	-1,71	-3,10%
Revenus distribués avant prélèvement obligatoire	44,04	78,06%	44,04	82,61%	32,94	69,37%	38,41	71,53%	42,54	76,88%
Distribution exceptionnelle	-	-	-	-	-	-	-	-	-	-
Revenus distribués après prélèvements sociaux & obligatoire	44,04	78,06%	44,04	82,61%	32,94	69,37%	38,41	71,53%	42,54	76,88%

Emploi des fonds (en K€)

	Total au 31/12/2021	Variation 2022	Total au 31/12/2022
+ Fonds collectés	362 939	-	362 939
+ Cession d'immeubles	3 407	8 581	11 988
+ Emprunts	45 000	-	45 000
- Reconstitution R.A.N	- 304	-	- 304
- Commissions de souscription	- 29 167	-	- 29 167
- Acquisition d'immeubles et travaux immobilisés	- 364 746	-	- 364 746
- Frais d'acquisition	- 21 627	68	- 21 560
- Frais bancaires	- 468	- 64	- 532
Somme restant à investir	- 4 964	8 585	3 621

Évaluation du patrimoine de la société (en €)

Valeur de la société en	2018	2019	2020	2021	2022
Capitaux propres au 31 décembre	304 354 947 700,70	313 214 538 702,92	312 652 650 697,38	311 857 565 695,61	311 467 324 694,74
VALEUR D'EXPERTISE DU PATRIMOINE Valeur vénale des immeubles hors droits	372 067 700 856,59	392 617 600 881,11	408 790 200 911,82	414 407 200 924,35	409 516 500 913,44
VALEUR DE RÉALISATION DE LA SOCIÉTÉ Valeur vénale des immeubles H.D. augmentée de la valeur nette des autres actifs	352 533 561 811,61	369 785 192 829,87	360 954 618 805,12	367 344 482 819,38	371 442 530 828,52
VALEUR DE RECONSTITUTION DE LA SOCIÉTÉ Valeur de réalisation de la société augmentée des droits et de la commission sur augmentation de capital qu'il faudrait acquitter pour reconstituer la société	412 567 404 949,83	437 656 432 982,19	430 138 377 959,44	437 513 411 975,89	446 608 466 996,18

Toutes les valeurs en vert figurant dans ce tableau sont les valeurs en €/part.

	Article D.441 I.1° - factures reçues non réglées à la date de clôture de l'exercice dont le terme est échu					Article D.441 I.2° - factures émises non réglées à la date de clôture de l'exercice dont le terme est échu				
	1 à 30 jours	31 à 60 jours	61 à 90 jours	91 jours et plus	total (1j et plus)	1 à 30 jours	31 à 60 jours	61 à 90 jours	91 jours et plus	total (1j et plus)
(A) Tranches de retard de paiement										
Nombre de factures concernées					180					1 499
Montant total des factures concernées HT (en K€)	0	2	23	195	220	623	409	844	7 982	9 859
% du montant total des achats HT de l'exercice	0,0%	0,0%	0,3%	3,0%	3,4%					
% du chiffre d'affaire HT de l'exercice						2,1%	1,4%	2,9%	27,0%	33,3%
(B) Factures exclues du (A) relatives à des dettes et créances litigieuses ou non comptabilisées										
Nombre de factures exclues	N/A					N/A				
Nombre total des factures exclues	N/A					N/A				
(C) Délais de paiement de référence utilisés (contractuel ou délai légal - article L 441-6 ou article L 443-1 du code de commerce)										
Délais de paiement de référence utilisés pour le calcul des retards de paiement	Paiement à 30 jours suivant la réception des factures fournisseurs					Paiement à réception des factures par le client				

TRÉSORERIE

Au 31 décembre 2022, elle s'établit à 10 974 254 € et intègre la distribution du 4^{ème} trimestre 2022 qui s'élève à 5 030 173 € ainsi que le dotation du fonds de remboursement d'un montant de 4M €.

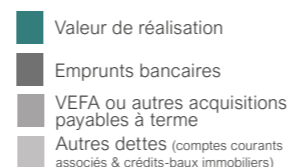
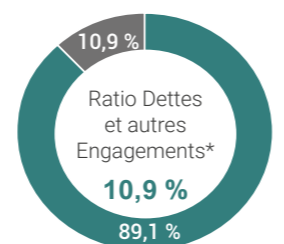
La SCPI dispose d'un recours à l'emprunt, notamment dans le cadre de l'acquisition de biens immobiliers. Elle a usé de son recours à l'emprunt à hauteur de 45 M€ (32 M€ pour LCL et 13 M€ la Banque Palatine).

Recours à l'emprunt

La SCPI Aestiam Pierre Rendement est autorisée, conformément à la 6^{ème} résolution approuvée en Assemblée Générale du 23 juin 2022 à emprunter à hauteur de 30 % maximum de la capitalisation de la SCPI. Etant précisé que les emprunts et la dette bancaire ne pourront pas excéder 20 % de la capitalisation de la SCPI.

Nous allons lors de la présente Assemblée, vous proposer de renouveler cette autorisation.

*Ratio Dettes et autres Engagements est exprimé sous la forme d'un rapport entre l'endettement direct de la SCPI et la valeur de ses actifs



RÉGIME FISCAL DES REVENUS

Conformément à l'article 8 du Code Général des Impôts, les SCPI sont dotées de la transparence fiscale entraînant l'imposition entre les mains des associés.

Ainsi, les associés déclarent leur quote-part des revenus encaissés par la SCPI au cours de l'exercice et non les revenus qu'ils perçoivent directement de celle-ci.

Les revenus de la SCPI Aestiam Pierre Rendement comprennent :

Les revenus fonciers, qu'ils soient de source française, allemande (depuis 2016) ou belge (depuis 2020) sont issus des loyers provenant de la location des immeubles, après imputation de diverses charges tels que les frais de gestion, les charges d'intérêt d'emprunt et l'imposition foncière.

En vertu de la Convention fiscale franco-allemande du 21 juillet 1959, les revenus locatifs perçus d'Allemagne par la SCPI Aestiam Pierre Rendement ainsi que les plus-values de cession des biens immobiliers réalisées sont imposables en Allemagne. Ces revenus sont ajoutés aux revenus fonciers français que les personnes physiques doivent déclarer à l'administration fiscale française. La part d'impôt français liée aux revenus allemands est annulée et donne lieu à un crédit d'impôt. Par ailleurs, En vertu de la Convention fiscale franco-belge du 26 décembre 1964, les revenus locatifs perçus de Belgique par la SCPI Aestiam Pierre Rendement ainsi que les plus-values de cession des biens immobiliers réalisées sont imposables en Belgique. Néanmoins, ces revenus doivent faire l'objet d'une déclaration à l'administration fiscale française. Dès lors, afin d'éviter la double imposition, le montant de l'impôt payé en Belgique sera imputé sur le montant de l'impôt sur le revenu français.

Les revenus financiers, produits par la trésorerie sont issus des capitaux collectés en attente d'investissement et des loyers perçus d'avance. Depuis le 1er janvier 2018, s'applique un prélèvement forfaitaire unique (PFU) de 30 % incluant à la fois les prélèvements sociaux de 17,2 % et l'imposition sur le revenu de 12,8 %. Ainsi, les revenus financiers mobiliers font l'objet d'un prélèvement forfaitaire non libératoire de 12,8 % à titre d'acompte de l'impôt sur le revenu.

Les plus-values de cession qui découlent de la revente des parts par un associé, sont soumises à une imposition forfaitaire. Pour la détermination du montant imposable à l'impôt sur le revenu des plus-values immobilières, l'abattement par durée de détention est de :

- ▶ 6% pour chaque année de détention au-delà de la cinquième et jusqu'à la vingt-et-unième année ;
- ▶ 4% au terme de la vingt-deuxième année de détention.

Au total, l'exonération d'impôt sur le revenu est acquise au-delà d'un délai de détention de vingt-deux ans. Pour la détermination du montant imposable aux prélèvements sociaux des plus-values immobilières, l'abattement par durée de détention est de :

- ▶ 1,65% pour chaque année de détention au-delà de la cinquième et jusqu'à la vingt-et-unième année ;
- ▶ 1,60 % pour la vingt-deuxième année de détention ;
- ▶ 9% pour chaque année au-delà de la vingt-deuxième année.

Au total, l'exonération des prélèvements sociaux est acquise au-delà d'un délai de détention de trente ans.

Les plus-values de cession pour un montant supérieur à 50 000 €, sont soumises à une taxation forfaitaire supplémentaire en application de l'article 1609 nonies G du Code Général des Impôts.

L'impôt sur la fortune immobilière : Conformément à la loi de finance pour 2018 n°2017-1837, adoptée le 30 décembre 2017 et publiée au JO le 31 décembre suivant, l'impôt sur la fortune (ISF) est supprimé. Depuis le 1er janvier 2018, l'impôt sur la fortune immobilière (IFI) s'applique et grève les biens et droits immobiliers détenus en France et/ou à l'étranger selon la résidence fiscale du contribuable. Ainsi, l'investissement en Société Civile de Placement Immobilier entre dans l'assiette de calcul de ce nouvel impôt.

Au visa de l'article 964 du Code général des impôts (CGI), sont soumises à cet impôt :

- ▶ **Résident** : Les personnes physiques ayant leur domicile fiscal en France, à raison de leurs actifs mentionnés à l'article 965 du CGI situés en France ou hors de France ;
- ▶ **Non Résident** : Les personnes physiques n'ayant pas leur domicile fiscal en France, à raison des biens et droits immobiliers mentionnés au 1° de l'article 965 du CGI situés en France et des parts ou actions de sociétés ou organismes mentionnés au 2° du même article 965 du CGI, à hauteur de la fraction de leur valeur représentative des biens et droits immobiliers situés en France.

I. PERSONNES PHYSIQUES

Revenus fonciers 2022			
En k€	Français	Allemand	Belge
Revenu brut	23 330	1 095	965
Charges déductibles	-4 734	-311	-1
Intérêts d'emprunt	-827	-	-
Revenu net	17 769	784	964
Soit par part en pleine jouissance (en €)	39,63	1,75	2,15
Soit un total par part en pleine jouissance (en €)	43,53		
Impôt acquitté à l'étranger (en €)	-	0,28	0,64

Revenus financier 2022	
Revenu global	0,00 €
Soit par part en pleine jouissance	0,00 €
Soit par part en pleine jouissance après prélèvements sociaux (17,2 %)	0,00 €
Soit par part en pleine jouissance après Prélèvement obligatoire non libératoire (12,8 %) et prélèvements sociaux (17,2 %)	0,00 €

II. PERSONNES MORALES

en k€	2022
Bénéfice net comptable au titre des BIC / IS	19 485
Réintégrations	1 850
Déductions	-3 795
Plus value de cessions	-602
Résultat fiscal	16 938
Soit par part en pleine jouissance (en € par part)	37,78
Résultat foncier de source allemande	1,75
Impôt acquitté en Allemagne	0,28
Résultat foncier de source belge	2,15
Impôt acquitté en Belgique	0,64

Fiscalité des dividendes par part sur les dernières années (en € par part)					
	2018	2019	2020	2021	2022
Revenus fonciers nets à déclarer (IRPP) ⁽¹⁾	43,78	40,89	31,63	33,13	39,63
Produits financiers brut	-	-	-	-	-
Bénéfices Industriels et Commerciaux (BIC) ⁽¹⁾	39,04	36,98	27,92	34,58	37,78
(1) Revenus fonciers de source allemande ouvrant droit à un crédit d'impôt égal au montant de l'impôt français	2,33	1,67	0,28	1,75	1,75
Impôt redevable en Allemagne	0,40	0,27	0,040	0,28	0,28
(1) Revenus fonciers de source belge	-	-	0,32	1,01	2,15
Impôt redevable en Belgique	-	-	0,09	0,30	0,64

COMPTES DE
L'EXERCICE
AU 31/12/2022

3

33 BIS AVENUE
DE L'EUROPE
78140 VELIZY
VILLACOUBLAY



UN CONTRÔLE FINANCIER FIABLE ET TRANSPARENT

Alexandre PITOISSET
Directeur administratif et financier



TABLE DES MATIÈRES

INTRODUCTION	33
ÉTAT DU PATRIMOINE	34
TABLEAU D'ANALYSE DE LA VARIATION DES CAPITAUX PROPRES	35
COMPTE DE RÉSULTAT DE L'EXERCICE	36
ANNEXES	37
DÉTAIL DE L'ÉTAT DU PATRIMOINE	48
DÉTAIL DES COMPTES DE RESULTAT	50

PRÉSENTATION DES COMPTES

Les comptes annuels arrêtés au 31 décembre 2022 et soumis à votre approbation ont été établis selon les règles comptables particulières applicables aux SCPI, conformément au plan comptable défini par le règlement ANC 2014-03 du 05 juin 2014, sous réserve des adaptations prévues par le règlement ANC-2016-03 du 15 avril 2016 relatif au dispositif comptable applicable aux SCPI. Les états financiers et leurs annexes sont présentés en kiloeuros ("K€"), avec arrondi au kiloeuro près. Des écarts d'arrondis peuvent ainsi apparaître entre différents états ou pour certains totaux.

L'ÉTAT DU PATRIMOINE

Il présente les éléments du patrimoine de la SCPI au coût historique, hors TVA, et à titre d'information, la valeur expertisée des immeubles. Cette valeur permet de déterminer la valeur de réalisation définie à l'article L.214-109 du Code Monétaire et Financier.

LE COMPTE DE RÉSULTAT

Il fait apparaître les différentes catégories de charges et de produits.

L'ANNEXE

Pour compléter l'information fournie par les comptes de la société, un certain nombre de tableaux y sont joints.

État du patrimoine au 31 décembre 2022				
en k€	31/12/2022		31/12/2021	
	Valeurs bilantielles	Valeurs estimées	Valeurs bilantielles	Valeurs estimées
PLACEMENTS IMMOBILIERS				
Immobilisations locatives				
Droits réels	-	-	-	-
Amortissement droits réels	-	-	-	-
Concessions	-	-	-	-
Amortissements concessions	-	-	-	-
Constructions sur sol d'autrui	-	-	-	-
Amortissement de constructions s/sol d'autrui	-	-	-	-
Terrains et constructions locatives	350 988	409 517	360 337	414 407
Immobilisations en cours	-	-	-	-
Autres immobilisations	-	-	-	-
Provisions liées aux placements immobiliers	-	-	-	-
Dépréciation exceptionnelle d'immobilisations locatives	-	-	-	-
Gros entretien	-1 447	-	-1 417	-
Provisions pour risques et charges	-	-	-	-
Titres financiers contrôlés	-	-	-	-
Immobilisations financières contrôlées	-	-	-	-
Dépréciation exceptionnelle des immo financières contrôlées	-	-	-	-
Provisions pour risques et charges	-	-	-	-
TOTAL I (PLACEMENTS IMMOBILIERS)	349 541	409 517	358 920	414 407
Immobilisations financières				
Immobilisations financières non contrôlées	-	-	-	-
Dépréciation des immobilisations financières non contrôlées	-	-	-	-
Avances cpte courant & créances rattachées IF C	-	-	-	-
Avances cpte courant & créances rattachées IF NC	-	-	-	-
Dépréciation avances cpte courant & créances rattachées	-	-	-	-
TOTAL II (Immobilisations financières)	-	-	-	-
AUTRES ACTIFS & PASSIFS D'EXPLOITATION				
Actifs immobilisés	-	-	-	-
Associés capital souscrit non appelé	-	-	-	-
Immobilisations incorporelles	-	-	-	-
Immobilisations financières autres (fonds roulement...)	356	356	334	334
Dépréciat° immo. financières autres que titres participation	-	-	-	-
Créances				
Locataires et comptes rattachés	11 537	11 537	11 119	11 119
Autres créances	618	618	134	134
Provision pour dépréciation des créances	-3 180	-3 180	-4 167	-4 167
Valeurs de placements et disponibilités				
Valeurs mobilières de placement	-	-	-	-
Fonds de remboursement	4 000	4 000	-	-
Autres disponibilités	10 974	10 974	5 696	5 696
TOTAL III (Actifs d'exploitation)	24 305	24 305	13 116	13 116
Passifs d'exploitation				
Dettes financières	-50 444	-50 444	-49 989	-49 989
Dettes d'exploitation	-3 330	-3 330	-1 737	-1 737
Dettes diverses	-8 002	-8 002	-8 083	-8 083
Provisions pour risques et charges	-587	-587	-343	-343
TOTAL IV (Passifs d'exploitation)	-62 363	-62 363	-60 152	-60 152
Comptes de régularisation actif et passif				
Charges constatées d'avance	-	-	-	-
Produits constatés d'avance	-15	-15	-27	-27
Autres comptes de régularisation	-	-	-	-
TOTAL V (Comptes de régularisation)	-15	-15	-27	-27
Capitaux propres comptables (I+II+III+IV+V)	311 467		311 858	
Valeur estimée du patrimoine		371 443		367 344

Tableau d'analyse de la variation des capitaux propres au 31 décembre 2022				
en k€	Situation d'ouverture	Affectation du résultat 2021	Autres mouvements	Situation de clôture
CAPITAUX PROPRES COMPTABLES - EVOLUTION AU COURS DE L'EXERCICE				
Capital				
Capital souscrit	182 964	-	676	183 640
Capital remboursé	-3 635	-	-676	-4 312
Primes d'émission et de fusion				
Primes d'émission	179 041	-	883	179 924
Primes d'émission remboursée	-5 029	-	-883	-5 912
Primes de fusion	2 525	-	-	2 525
Prime de réduction de capital				
Prélèvement sur primes d'émission	-51 186	-	-36	-51 221
Prélèvement sur prime de fusion	-342	-	-	-342
Ecart d'évaluation				
Ecart de réévaluation	-	-	-	-
Ecart sur dépréciation des immeubles actifs	-	-	-	-
Fonds de remboursement prélevé sur le résultat distribuable	-	-	-	-
Plus ou moins-values réalisées sur cessions d'immeubles	-1 001	-	-768	-1 769
Réserves	7 075	-	-	7 075
Report à nouveau	1 823	-378	-0	1 445
Résultat de l'exercice	16 816	-16 816	19 485	19 485
Acomptes sur distribution	-17 194	17 194	-19 071	-19 071
Acomptes sur distribution plus value	-	-	-	-
TOTAL GENERAL	311 858	-	-390	311 467

Compte de résultat de l'exercice au 31 décembre 2022

en k €	31/12/2022	31/12/2021
Produits de l'activité immobilière		
Loyers	25 817	25 474
Loyers incidence Covid	-1 109	-1 428
Charges refacturées	3 612	3 582
Produits annexes	159	36
Reprise de provision pour gros entretien	987	521
Transfert de charges immobilières	209	200
TOTAL I (produits immobiliers)	29 675	28 386
Charges de l'activité immobilière		
Charges ayant leur contrepartie en produits	-3 612	-3 582
Travaux de gros entretien	-614	-556
Charges d'entretien du patrimoine locatif	-408	-292
Dotations aux provisions pour gros entretien	-1 076	-1 020
DAP des placements immobiliers	-	-
Autres charges immobilières	-731	-722
TOTAL II (charges immobilières)	-6 441	-6 172
Résultat de l'activité immobilière A = (I+II)	23 233	22 213
Produits d'exploitation		
Reprise d'amortissements d'exploitation	341	53
Reprise de provisions pour créances douteuses	1 795	1 351
Reprise de provisions pour risque	412	460
Transferts de charges d'exploitation	2 548	1 863
TOTAL I (produits d'exploitation)	3 479	2 757
Charges d'exploitation de la société		
Commissions de la société de gestion	-2 476	-2 122
Charges d'exploitation de la société	-1 125	-1 851
Charges prélevées sur capitaux propres	-412	-460
Diverses charges d'exploitation	-	-
Dotations aux amortissements d'exploitation	-	-
Dotations aux provisions d'exploitation	-585	-343
Dépréciation des créances douteuses	-809	-1 846
TOTAL II (charges d'exploitation)	-5 406	-6 622
Résultat d'expl. autre que l'activité immo B = (I+II)	-2 858	-4 759
Produits financiers		
Dividendes des participations non contrôlées	-	-
Produits d'intérêts des comptes courants	-	-
Autres produits financiers	-	-
Reprises de provisions sur charges financières	-	-
TOTAL I (produits financiers)	-	-
Charges financières		
Charges d'intérêts des emprunts	-829	-594
Charges d'intérêts des comptes courants	-	-
Autres charges financières	-	-
Dépréciation	-	-
TOTAL II (Charges financières)	-829	-594
Résultat financier C = (I+II)	-829	-594
Produits exceptionnels		
Produits exceptionnels	23	23
Reprise d'amortissement et de provision exceptionnelles	-	-
TOTAL I (produits exceptionnels)	23	23
Charges exceptionnelles		
Charges exceptionnelles	-84	-68
Dotations aux amortissements et aux provisions exceptionnelles	-	-
TOTAL II (Charges exceptionnelles)	-84	-68
Résultat exceptionnel D = (I+II)	-61	-44
Résultat net (A+B+C+D)	19 485	16 816

ANNEXES

Annexes à l'état du patrimoine de l'exercice clos le 31 décembre 2022, dont le total est de 311 467 K€ dégagant un bénéfice de 19 485 K€.

- L'Annexe ci-après fait partie des comptes annuels.
- Le sommaire étant un des éléments de l'Annexe, l'indication «non applicable» est une information en elle-même.

1. Informations sur les règles générales d'évaluation	
1.1 Modes et méthodes d'évaluation	PRODUITE
1.2 Évaluation des immeubles	PRODUITE
1.3 Plan pluriannuel d'entretien	PRODUITE
1.4 Frais d'acquisition des immeubles et frais d'expertise	PRODUITE
1.5 Valeur des terrains	PRODUITE
2. Informations sur les comptes	
2.1 Mouvements de l'actif immobilisé	PRODUITE
2.2 Liste des immeubles	PRODUITE
2.3 État des amortissements	Non applicable
2.4 État des provisions	PRODUITE
2.5 Écart de réévaluation	Non applicable
2.6 Affectation du résultat de l'exercice précédent	PRODUITE
2.7 Variation du compte de report à nouveau	PRODUITE
3. Informations diverses	
3.1 Produits à recevoir	PRODUITE
3.2 Charges à payer	PRODUITE
3.3 Charges constatées d'avance	PRODUITE
3.4 Produits constatés d'avance	PRODUITE
3.5 Charges à répartir sur plusieurs exercices	Non applicable
3.6 Charges et produits imputables aux exercices antérieurs	Non applicable
3.7 Charges et produits exceptionnels	PRODUITE
3.8 Emprunts bancaires et facilités de caisse	PRODUITE
3.9 Engagements financiers	Non applicable
3.10 Cession de parts	PRODUITE
3.11 Engagements hors bilan	PRODUITE
3.12 Expertise des Immeubles	PRODUITE
3.13 Variation de capital	PRODUITE
3.14 Informations complémentaires	PRODUITE
3.15 Evènements significatifs	PRODUITE

I. INFORMATIONS SUR LES RÈGLES GÉNÉRALES D'ÉVALUATION

1.1 Modes et méthodes d'évaluation

Les comptes annuels ont été établis dans le respect du plan comptable applicable aux SCPI et conformément aux principes comptables généraux, sur la base des hypothèses suivantes :

- ▶ continuité de l'exploitation ;
- ▶ permanence des méthodes ;
- ▶ indépendance des exercices.

La méthode de base retenue pour l'entrée et l'évaluation des éléments inscrits en comptabilité générale a été la méthode des coûts historiques qui se caractérise par l'emploi des coûts nominaux exprimés en euros courants.

Conformément aux dispositions du CRC N° 2004-6 applicables pour les exercices ouverts à compter du 1er janvier 2005 et relatives à la nouvelle définition, la comptabilisation et l'évaluation des actifs, votre SCPI applique les règles suivantes depuis le 01/01/2015 :

A- Commissions versées par la SCPI dans le cadre d'une transaction immobilière :

Les commissions versées directement par la SCPI dans le cadre d'une transaction immobilière sont représentatives des frais accessoires qui doivent être considérés comme un élément du coût d'acquisition de l'immeuble ou de la partie de l'immeuble.

Ces honoraires sont directement comptabilisés à l'actif et incorporés au coût de l'immeuble. Auparavant, ces dépenses étaient comptabilisées en charges puis imputées sur la prime d'émission.

1.2 Evaluation des immeubles

Le patrimoine immobilier est porté à l'état du patrimoine selon la méthode du coût historique, la valeur brute de l'immobilisation est constituée par le prix de revient.

1.3 Plan pluriannuel d'entretien

Les gros entretiens concernent les travaux ayant pour seul objet de maintenir en état les immeubles et installations, sans prolonger leur durée de vie : ces travaux doivent être individualisés, probables et évalués avec une approximation suffisante.

Les travaux pour gros entretien sont inscrits dans un plan pluriannuel, qui intègre les travaux prévus pour les 5 prochaines années.

en k€	Montant provision au 31/12/2021	Dotation		Reprise		Montant au provision 31/12/2022
		Achat d'immeuble	Patrimoine existant au 01/01/2022	Vente d'immeuble	Patrimoine existant au 01/01/2022	
Dépenses prévisionnelles 2022	1 028	0		-50	-978	0
Dépenses prévisionnelles sur N+1 (2023)	108		373		298	779
Dépenses prévisionnelles sur N+2 (2024)	63		419		-85	397
Dépenses prévisionnelles sur N+3 (2025)	128		51	-5	-126	48
Dépenses prévisionnelles sur N+4 (2026)	90		196	-4	-97	185
Dépenses prévisionnelles sur N+5 (2027)			38		0	38
Total	1 417	0	1 076	-59	-987	1 447

B- Les frais de recherche de locataires (honoraires d'agence) :

Les frais de recherche de locataire doivent être comptabilisés dans les charges de l'exercice où ils sont engagés. Ils ne sont plus étalés.

C- Commissions versées à la Société de Gestion :

Conformément aux statuts, la SCPI verse à la société de gestion une commission calculée sur le prix de souscription des parts - prime d'émission incluse - et finançant les frais de collecte et de recherche de nouveaux investissements.

Les commissions de souscription sont prélevées sur la prime d'émission.

A compter de 2019, une commission d'arbitrage des actifs immobiliers est également versée à la société de gestion en rémunération de l'analyse et du suivi des dossiers de cession d'actif immobilier.

Cette commission est calculée sur le prix net vendeur des actifs cédés :

- 2,5 % du prix net vendeur de l'actif cédé pour toute cession d'un prix allant jusqu'à 2 millions d'euros ;
- 1,5 % du prix net vendeur de l'actif pour toute cession d'un prix supérieur à 2 millions d'euros ;

Les commissions d'arbitrage sont prélevées sur la réserve de plus-value sur cessions d'actifs immobiliers.

1.4 Frais d'acquisition des immeubles et frais d'expertise

Les frais d'acquisition des immeubles sont prélevés sur la prime d'émission.

1.5 Valeur des terrains

La valeur des terrains des différents immeubles n'a pas été distinguée de la valeur des constructions.

II. INFORMATIONS SUR LES COMPTES

2.1 Mouvements de l'actif immobilisé

en k €	À nouveau au 01/01/2022	Augmentation	Diminution	Solde au 31/12/2022
Immobilisations incorporelles				
Cession de droits	-	-	-	-
Immobilisations corporelles				
Terrains et immeubles	360 337	-	9 349	350 988
Constructions sur sol d'autrui	-	-	-	-
Agencements	-	-	-	-
Immobilisations en cours				
Immobilisations en cours	-	-	-	-
Immobilisations financières				
Dépôts et cautionnements divers	334	48	27	356
TOTAL GENERAL	360 672	48	9 376	351 344

2.2 Liste des immeubles

N°	Adresse	Date d'acquisition ou d'apport	Quote-Part (%)	Surface (m²)	Valeur immobilisée (euros)
Commerces					
20000001	7 RUE TRAVERSOT 10000 TROYES FRANCE	12/02/1991	100	1 200	731 755
20000002	GALERIE SAINT VICTORET 13730 SAINT-VICTORET FRANCE	08/04/1991	100	1 718	2 164 776
20000005	33 AVENUE CHARLES DE GAULLE 44500 LA BAULE FRANCE	29/09/1993	100	794	2 066 904
20000006	2 BIS AVENUE PAUL BERT 51200 EPERNAY FRANCE	12/02/1991	100	1 213	823 225
20000007	40/42 RUE DES DOMINICAINS 54000 NANCY FRANCE	05/08/1994	100	101	359 017
20000009	7/9 GRANDE RUE 62200 BOULOGNE SUR MER FRANCE	22/05/1992	100	289	1 137 148
20000010	20 RUE SERGENT BLANDAN 69001 LYON FRANCE	30/01/1991	100	63	79 823
20000011	12 BLD MARECHAL TASSIGNY 73100 AIX LES BAINS FRANCE	04/09/1991	100	1 231	1 017 597
20000012	161 AVENUE DAUMESNIL 75012 PARIS FRANCE	07/12/1992	100	1 617	2 713 593
20000014	1/3 RUE CAMPO FORMIO 75013 PARIS FRANCE	07/12/1992	100	32	83 573
20000015	28BIS-34 RUE DAMREMONT 75018 PARIS FRANCE	28/12/1992	100	159	350 633
20000016	116 RUE D'AVRON 75020 PARIS FRANCE	07/12/1992	100	46	231 287
20000017	37 RUE TRUFFAUT BATIMENT A 75017 PARIS FRANCE	31/01/1992	100	49	113 035
20000018	231 BOULEVARD VOLTAIRE 75011 PARIS FRANCE	31/01/1992	100	56	298 714
20000019	92 RUE LEGENDRE 75017 PARIS FRANCE	31/01/1992	100	40	191 928
20000020	10 RUE LEON JOST 75017 PARIS FRANCE	31/01/1992	100	27	130 324
20000021	14 RUE DES GRAVILLIERS 75003 PARIS FRANCE	31/01/1992	100	72	549 754
20000022	101 RUE SAINT MAUR 75011 PARIS FRANCE	31/01/1992	100	107	500 455
20000023	7 RUE VOLTA 75003 PARIS FRANCE	07/12/1992	100	195	768 390

N°	Adresse	Date d'acquisition ou d'apport	Quote-Part (%)	Surface (m²)	Valeur immobilisée (euros)
20000024	1 RUE DU CLOITRE SAINT MERRI 75004 PARIS FRANCE	16/07/1991	100	120	895 028
20000025	114 RUE D'ITALIE 75013 PARIS FRANCE	31/01/1992	100	48	250 251
20000027	24 RUE DU FBG MONTMARTRE 75009 PARIS FRANCE	31/01/1992	100	84	412 743
20000028	54 RUE D'AUTEUIL 75016 PARIS FRANCE	26/12/1991	100	150	1 295 817
20000029	7 RUE DE LA MICHODIERE 75002 PARIS FRANCE	25/10/1990	100	97	670 776
20000031	77/79 RUE DE LA CATHEDRALE 86000 POITIERS FRANCE	22/05/1992	100	238	470 610
20000032	2 AVENUE DU DOCTEUR ROUX 91160 LONGJUMEAU FRANCE	05/04/1991	100	947	610 436
20000033	84 AVENUE CHARLES DE GAULLE 94130 NOGENT SUR MARNE FRANCE	30/04/1992	100	405	1 016 835
20000034	49 RUE BELGRAND 75020 PARIS FRANCE	04/02/1999	100	335	707 363
20000035	6 RUE FRANCOIS PONSARD 75016 PARIS FRANCE	01/05/1994	100	50	190 561
20000037	50/58 RUE VICTOR HUGO 92300 LEVALLOIS PERRET FRANCE	23/01/2001	100	640	579 306
20000039	25-27 RUE DE POLOGNE 78100 SAINT GERMAIN EN LAYE FRANCE	29/11/2001	100	108	400 941
20000040	1 RUE DU DOCTEUR SCHWEITZER 60000 BEAUVAIS FRANCE	21/03/2002	100	1 440	1 627 780
20000041	8-10 AVENUE DU PRESIDENT KENNEDY 75016 PARIS FRANCE	28/06/2002	100	292	683 000
20000042	2 RUE DU GRAND MARCHÉ 78300 POISSY FRANCE	24/06/2002	100	103	173 774
20000048	36 AVENUE DE LA REPUBLIQUE 44600 SAINT NAZAIRE FRANCE	01/07/2002 *	100	783	933 000
20000049	7 RUE DU ML DE LATTRE TASSIGNY 28000 CHARTRES FRANCE	01/07/2002 *	100	167	290 000
20000054	18 RUE MOUFFETARD 75005 PARIS FRANCE	01/07/2002 *	100	73	255 000
20000055	25-27 RUE MONTORGUEIL 75001 PARIS FRANCE	01/07/2002 *	100	65	260 000
20000056	21 AVENUE CHARLES DE GAULLE 94160 SAINT MANDE FRANCE	01/07/2002 *	100	70	240 000
20000058	24 RUE DE BAGNOLET 75020 PARIS FRANCE	01/07/2002 *	100	72	160 000
20000059	55 AVENUE MEDERIC 93160 NOISY LE GRAND FRANCE	01/07/2002 *	100	404	560 000
20000060	JARDIN DES LUMIERES 75014 PARIS FRANCE	01/07/2002 *	100	226	300 000
20000061	5 RUE J.B. CLEMENT 92140 CLAMART FRANCE	01/07/2002 *	100	156	358 000
20000062	31 RUE DU BOIS MERRAIN 28000 CHARTRES FRANCE	01/07/2002 *	100	275	900 000
20000063	2 AVENUE DE TRUDAINE 75009 PARIS FRANCE	01/07/2002 *	100	86	256 100
20000064	19 RUE PAUL VAILLANT COUTURIER 92140 CLAMART FRANCE	01/07/2002 *	100	83	194 000
20000067	4 BIS RUE DE BONNE 38000 GRENOBLE FRANCE	01/07/2002 *	100	164	82 000
20000071	65 RUE SAINT DOMINIQUE 75007 PARIS FRANCE	01/07/2002 *	100	81	320 000
20000072	38/40 RUE SAINT JEAN 49400 SAUMUR FRANCE	01/07/2002 *	100	42	61 000
20000073	12 ESPLANADE "GRAND SIECLE" 78000 VERSAILLES FRANCE	01/07/2002 *	100	97	135 000
20000074	50 RUE DES MERCIERS 17000 LA ROCHELLE FRANCE	01/07/2002 *	100	80	229 000
20000075	12 PLACE DE LA PUCELLE 76000 ROUEN FRANCE	01/07/2002 *	100	220	180 000
20000076	15 RUE EUGENE RENAULT 94700 MAISONS ALFORT FRANCE	29/12/2003	100	140	249 242
20000077	13 RUE DES CASTORS 76290 MONTVILLIERS FRANCE	23/01/2004	100	1 429	610 000
20000078	13-15 ROUTE DE VOULX 89100 SENS FRANCE	07/04/2004	100	3 463	1 914 853
20000079	36-52 BOULEVARD PASTEUR 94260 FRESNES FRANCE	29/06/2004	100	3 288	2 337 613
20000080	RUE DU DOCTEUR SERGE BAZELAIRE 51100 REIMS FRANCE	15/10/2004	100	2 490	1 989 491
20000081	25-27 RUE DU MAIL 75002 PARIS FRANCE	27/04/2005	100	188	790 400
20000082	33 BIS AVENUE DE L'EUROPE 78140 VELIZY VILLACOUBLAY FRANCE	29/04/2005	100	1 461	2 987 000
20000083	2 AVENUE JEAN JAURES 78500 SARTROUVILLE FRANCE	11/03/2005	100	284	735 100
20000085	129-131 BOULEVARD HAUSSMANN 75008 PARIS FRANCE	30/12/2005	100	656	2 369 215
20000087	135 QUAÏ DE NANCY 89100 SENS FRANCE	24/10/2005	100	770	754 000

N°	Adresse	Date d'acquisition ou d'apport	Quote-Part (%)	Surface (m²)	Valeur immobilisée (euros)
20000090	1 RUE HENRI BOUQUILLARD 58640 VARENNES VAUZELLES FRANCE	21/11/2005	100	1 192	1 361 300
20000092	1-3 RUE PAUL VERLAINE 94410 SAINT MAURICE FRANCE	28/09/2006	100	57	156 000
20000093	61 A 71BIS RUE DANIELLE CASANOVA 93200 SAINT DENIS FRANCE	28/09/2006	100	1 695	2 850 000
20000094	147 RUE DU MARECHAL LECLERC 94410 SAINT MAURICE FRANCE	16/10/2006	100	110	423 225
20000095	10 RUE JEAN JAURES 78190 TRAPPES FRANCE	02/10/2006	100	179	350 000
20000096	18 RUE DE LA COURONNE 45300 PITHIVIERS FRANCE	13/10/2006	100	418	512 084
20000097	1-5 AVENUE DE ROCQUENCOURT 78150 LE CHESNAY FRANCE	29/09/2006	100	656	2 400 000
20000098	2 RUE JEAN ROSTAND 91300 MASSY FRANCE	05/03/2020	100	1 010	712 100
20000099	2 PLACE DU 8 MAI 1945 78000 VERSAILLES FRANCE	09/04/2007	100	659	2 100 000
21000001	100 RUE DE MEAUX 75019 PARIS FRANCE	12/04/2007	100	84	445 200
21000002	RUE LOUIS LEPAGE 52100 SAINT DIZIER FRANCE	27/04/2007	100	1 200	940 000
21000003	ZAC DES FAUVELLES ILOT 17 92400 COURBEVOIE FRANCE	30/04/2007	100	254	1 176 000
21000004	254 RUE DU MARECHAL LECLERC 94410 SAINT MAURICE FRANCE	25/05/2007	100	53	157 500
21000005	1 RUE ALBERT 1ER 17000 LA ROCHELLE FRANCE	30/03/2007	100	39	50 000
21000007	9001 RUE BUXEROLLES LOT 10 87000 LIMOGES FRANCE	29/06/2007	100	624	882 300
21000008	2 RUE DES FOURNERIES LOT 5 87000 LIMOGES FRANCE	29/06/2007	100	720	861 540
21000010	RUE MARC ALLEGRET 66600 RIVESALTES FRANCE	29/06/2007	100	1 490	1 660 800
21000011	15 BOULEVARD BEAUMARCHAIS 75004 PARIS FRANCE	20/06/2007	100	259	1 535 771
21000012	5-11 BOULEVARD GUY CHAUVET 86200 LOUDUN FRANCE	30/01/2008	100	1 276	1 409 800
21000013	1 ROUTE DE CUPIGNY 10150 CRENEY PRES TROYES FRANCE	31/08/2007	100	316	486 000
21000014	1 PLACE DU GENERAL DE GAULLE 93340 LE RAINCY FRANCE	31/08/2007	100	470	2 157 200
21000015	44 RUE CARNOT 78000 VERSAILLES FRANCE	11/07/2007	100	242	835 000
21000016	12 RUE DES DEUX PORTES 78000 VERSAILLES FRANCE	11/07/2007	100	111	344 901
21000017	68 RUE DU GROS HORLOGE 76000 ROUEN FRANCE	01/08/2007	100	394	820 000
21000018	26 RUE DU DOCTEUR LAINE 14800 TOUQUES FRANCE	01/08/2007	100	590	448 000
21000019	52 RUE DE LA REPUBLIQUE 78100 SAINT GERMAIN EN LAYE FRANCE	01/10/2007	100	50	148 000
21000020	RESIDENCE DE LA VIEILLE PORTE 72000 LE MANS FRANCE	01/10/2007	100	116	135 000
21000021	46 AVENUE DE BAIXAS 66240 SAINT ESTEVE FRANCE	31/01/2008	100	1 700	892 500
21000022	109 RUE DU DOCTEUR PIASCEKI 76600 LE HAVRE FRANCE	01/04/2008	100	648	1 030 000
21000023	124 AVENUE DU MARECHAL FOCH 76290 MONTVILLIERS FRANCE	01/07/2009	100	1 033	1 483 600
21000024	23 RUE NUNGESSER ET COLI 86100 CHATELLERAULT FRANCE	16/05/2008	100	1 500	2 250 000
21000025	20 RUE DE SECLIN 59175 VENDEVILLE FRANCE	20/02/2008	100	712	798 000
21000027	LA VILLA MAINTENON 78210 SAINT CYR L ECOLE FRANCE	01/07/2008	100	199	663 400
21000029	CENTRE COMMERCIAL ART DE VIVRE 78140 VELIZY-VILLACOUBLAY FRANCE	14/10/2008	100	171	678 400
21000031	4 RUE HENRI IRENEE MARROU 92290 CHATENAY MALABRY FRANCE	18/12/2009	100	331	750 000
21000032	129 141 ET 185 AVENUE DE PARIS 82000 MONTAUBAN FRANCE	30/07/2010	100	2 545	3 080 000
21000033	2 ET 4 ALLEE D'ARGENSON 86100 CHATELLERAULT FRANCE	29/06/2010	100	2 132	1 431 250
21000034	ZAC DU CLOS SAINT VINCENT 93160 NOISY LE GRAND FRANCE	20/09/2010	100	150	450 000
21000035	6 RUE DE L'ECHIQUIER 75010 PARIS FRANCE	20/10/2010	100	403	1 050 000
21000039	37 RUE BOULARD 75014 PARIS FRANCE	27/01/2011	100	1 963	6 500 000
21000040	17 BOULEVARD DE LA CROISSETTE 06400 CANNES FRANCE	30/11/2010	100	43	685 000
21000041	6 RUE DES CHAPELIERS 44000 NANTES FRANCE	31/12/2010	100	100	165 000
21000042	10 RUE DE LA ROTISSERIE 37000 TOURS FRANCE	31/12/2010	100	74	143 000

N°	Adresse	Date d'acquisition ou d'apport	Quote-Part (%)	Surface (m²)	Valeur immobilisée (euros)
21000043	11-13 RUE JOUBERT 89000 AUXERRE FRANCE	31/12/2010	100	225	110 000
21000044	50 RUE CROIX DES PETITS CHAMPS 75001 PARIS FRANCE	18/10/2011	100	453	3 400 000
21000045	20 AVENUE DE DENAIN 59300 VALENCIENNES FRANCE	15/11/2011	100	6 152	3 850 000
21000046	41-43 AVENUE LEON BOLLEE 72000 LE MANS FRANCE	14/10/2011	100	581	580 000
21000047	46 BOULEVARD DE SUISSE 31000 TOULOUSE FRANCE	13/09/2011	100	158	408 960
21000048	RESIDENCE O PONTS JUMEAUX 31000 TOULOUSE FRANCE	13/09/2011	100	186	544 305
21000049	41 RUE DE LA 101EME AIRBONE 50500 CARENTAN FRANCE	04/11/2011	100	2 694	3 200 000
21000050	2 RUE GUSTAVE DORE 75017 PARIS FRANCE	23/12/2011	100	66	357 000
21000051	BOULEVARD DU 8 MAI 1945 59540 CAUDRY FRANCE	01/12/2011	100	2 958	3 500 000
21000052	9 RUE DU PLAT D ETAIN 89100 SENS FRANCE	29/11/2011	100	156	345 000
21000053	1 AVENUE DU PRESIDENT WILSON 75016 PARIS FRANCE	23/01/2012 27/06/2014	100	350	5 552 664
21000054	11 RUE DES CLOUTERIES 62500 SAINT OMER FRANCE	19/03/2012	100	110	385 000
21000056	ROUTE NATIONALE 6 89100 MAILLOT FRANCE	01/06/2012	100	4 823	3 770 000
21000057	1 RUE BECHEVELIN 69007 LYON FRANCE	26/12/2012	100	904	2 100 000
21000058	5 RUE DU LIEUTENANT MORIN 42000 SAINT ETIENNE FRANCE	28/02/2013	100	568	516 550
21000059	AVENUE VOLTAIRE 01210 FERNEY VOLTAIRE FRANCE	28/02/2013	100	303	589 000
21000060	51 COURS ROMESTANG 38200 VIENNE FRANCE	28/02/2013	100	518	826 500
21000062	65 RUE PLANTAGENET 49000 ANGERS FRANCE	31/05/2013	100	544	1 450 000
21000063	20 RUE DE L EGLISE 44210 PORNIC FRANCE	28/05/2013	100	273	509 600
21000064	2 BOULEVARD JEAN BAPTISTE OUDRY 94000 CRETEIL FRANCE	30/04/2013	100	199	735 000
21000065	RUE DES FRESNES 17260 GEMOZAC FRANCE	30/04/2013	100	1 224	1 239 000
21000066	8 BIS AV DE HUREPOIX 91700 STE GENEVIEVE DES BOIS FRANCE	31/05/2013	100	811	2 501 680
21000069	29 AV LUCIEN RENE DUCHESNE 78140 LA CELLE ST CLOUD FRANCE	24/10/2013	100	334	1 479 000
21000070	1 SQUARE ALEXANDRE 1er 95290 L ISLE ADAM FRANCE	28/01/2014	100	353	830 000
21000072	14 RUE DE LA PINAUDIERE 37540 ST CYR SUR LOIRE FRANCE	18/12/2013	100	850	1 113 000
21000073	22 RUE LATOUR MAUBOURG 06400 CANNES FRANCE	29/11/2013	100	60	915 000
21000075	346 RUE DU GENERAL LECLERC 95252 FRANCONVILLE FRANCE	08/04/2014	100	811	3 360 000
21000077	11 RUE SAINT SULPICE 75006 PARIS FRANCE	19/01/2015	100	164	3 465 000
21000078	31/33 RUE DU HAMEAU 75015 PARIS FRANCE	01/12/2014	100	1 502	6 541 500
21000080	157 RUE DU FAUBOURG ST HONORE 75008 PARIS FRANCE	11/12/2014	100	98	970 000
21000081	44 RUE CROIX DES PETITS CHAMPS 75001 PARIS FRANCE	30/03/2015	100	113	1 291 500
21000082	1 RUE ST-DENIS 92100 BOULOGNE BILLANCOURT FRANCE	11/06/2015	100	152	1 522 500
21000083	55/57 RUE MARCEAU 75016 PARIS FRANCE	21/07/2015	100	149	1 330 000
21000084	5/5 Bis RUE DE BERRI 75008 PARIS FRANCE	12/11/2015	100	2 556	22 200 000
21000088	81/81bis RUE SAINT CHARLES 75015 PARIS FRANCE	20/09/2016	100	1 122	6 825 000
21000090	15 BOULEVARD DE STRASBOURG 75010 PARIS FRANCE	16/12/2016	100	209	1 380 750
21000102	21 RUE HEROLD 75001 PARIS FRANCE	28/07/2017	100	617	4 305 000
21000104	15/21 RUE MARCO DEL PONTE 06400 CANNES FRANCE	28/11/2017	100	77	182 700
21000105	19 RUE AMIRAL W.WEYMISS 06400 CANNES FRANCE	28/11/2017	100	104	500 850
21000107	12/15 RUE DU LAC 85440 TALMONT SAINT HILAIRE FRANCE	28/11/2017	100	131	500 850
21000108	14 RUE DE LENN VIHAN 56640 ARZON FRANCE	28/11/2017	100	31	220 500
21000109	DOMAINE DE PONT ROYAL-BAT 2 13370 MALLEMORT FRANCE	28/11/2017	100	225	531 300
21000110	DOMAINE DE PONT ROYAL-BAT 1 13370 MALLEMORT FRANCE	28/11/2017	100	311	2 079 000

N°	Adresse	Date d'acquisition ou d'apport	Quote-Part (%)	Surface (m²)	Valeur immobilisée (euros)
21000111	LES BRUYERES 73440 LES BELLEVILLE FRANCE	28/11/2017	100	485	758 100
21000112	3 ESPLANADE DU TRAITE DE ROME 78140 VELIZY FRANCE	13/06/2018	100	334	1 321 615
21000113	3 AVENUE MORANE SAULNIER 78140 VELIZY VILLACOUBLAY FRANCE	13/06/2018	100	164	935 885
21000114	80 AV DU GENERAL DE GAULLE 94160 ST MANDE FRANCE	14/06/2018	100	85	787 500
21000115	53 AVENUE JOFFRE 77450 ESBLY FRANCE	22/10/2018	100	2 971	4 200 000
21000116	5 RUE DE BUCAREST 78990 ELANCOURT FRANCE	22/10/2018	100	1 892	2 415 000
21000117	NEW PORT LOT 3 93500 PANTIN FRANCE	23/10/2018	100	105	551 200
21000118	NEW PORT LOT 2 : ZAC DU PORT 93500 PANTIN FRANCE	23/10/2018	100	327	1 803 360
21000119	1 BOULEVARD VICTOR TUBY 06400 CANNES FRANCE	08/08/2019	100	1 522	6 850 000
21000124	15 RUE DE L'ANCIEN CANAL 93500 PANTIN FRANCE	26/02/2020	100	172	842 400
21000125	5 AVENUE DESAMBROIS 06000 NICE FRANCE	26/02/2020	100	2 170	8 925 000
FP000109	9 RUE DE MAUBEUGE 75009 PARIS FRANCE	01/01/2015	32	52	124 800
FP000112	LA COUPOLE 94220 CHARENTON FRANCE	01/07/2002	75	2 641	4 531 011
SOUS-TOTAL COMMERCES				105 261	224 214 617

Hôtel/Seminaire					
N°	Adresse	Date d'acquisition ou d'apport	Quote-Part (%)	Surface (m²)	Valeur immobilisée (euros)
21000055	SAINTE ASSISE BEAULIEU 77240 SEINE PORT FRANCE	05/04/2012	100	4 015	10 514 219
FP000125	8 ROUTE DE SAINT GERMAIN 77930 CELY EN BIERE FRANCE	09/09/2014	30	1 527	4 290 000
FP000126	ROUTE DE LA BATE 78730 ROCHEFORT EN YVELINES FRANCE	16/06/2016	70	8 120	12 261 549
FP000127	ROUTE DE LA BATE 78730 ROCHEFORT EN YVELINES FRANCE	16/06/2016	70	Golf	2 800 000
FP000128	17 RUE NATIONALE 60540 BELLE EGLISE FRANCE	14/09/2016	80	8 821	13 436 880
FP000129	SCHLOSSALLEE 1 - Krickenbecker Seen DE_41334 NETTETAL DEUTSCHLAND	07/10/2016	70	11 375	14 879 381
FP000139	1 RUE DE LA ROLANDIERE 38110 FAVERGES DE LA TOUR FRANCE	19/12/2019	50	2 161	4 700 000
FP000140	67/69 AV DES PLEIADES BE 1200 WOLUWE ST LAMBERT BELGIQUE	31/01/2020	30	3 029	5 029 673
FP000141	112 RUE DES ARBALESTRIERS BE 7000 MONS BELGIQUE	31/01/2020	30	1 983	6 365 130
FP000142	27 BOULEVARD CHARLES QUINT BE 7000 MONS BELGIQUE	31/01/2020	30	1 170	3 872 781
SOUS-TOTAL HOTEL / SEMINAIRES				42 200	78 149 612

Bureaux					
N°	Adresse	Date d'acquisition ou d'apport	Quote-Part (%)	Surface (m²)	Valeur immobilisée (euros)
20000004	31 COURS FAURIEL 42000 SAINT ETIENNE FRANCE	29/02/1992	100	202	205 219
20000008	3 RUE DESAIX 59000 LILLE FRANCE	29/01/1991	100	209	282 393
20000036	22-24 RUE DE COURCELLES 75008 PARIS FRANCE	04/02/1999	100	126	318 618
20000046	16 RUE D'ALEMBERT 78190 TRAPPES FRANCE	01/07/2002 *	100	1 183	1 135 000
20000052	1 RUE DU PRE SAINT GERVAIS 93500 PANTIN FRANCE	01/07/2002 *	100	167	200 000
20000057	6 RUE DE MONTENOTTE 75017 PARIS FRANCE	01/07/2002 *	100	296	680 000
20000088	TOUR EVE - DEFENSE 9 92800 PUTEAUX FRANCE	28/09/2005	100	668	2 266 000
20000091	9 RUE DE TEHERAN 75008 PARIS FRANCE	15/05/2006	100	88	603 361
21000028	27 VILLA WAGRAM SAINT HONORE 75008 PARIS FRANCE	25/06/2008	100	115	840 000
21000030	7-7BIS RUE JEAN MERMOZ 78000 VERSAILLES FRANCE	24/12/2008	100	324	885 000
21000101	1/7 AVENUE DU COMMANDANT MOUCHOTTE 75014 PARIS FRANCE	19/06/2017	100	1 071	7 455 000
21000103	160 ROUTE DE LA REINE 92100 BOULOGNE BILLANCOURT FRANCE	20/09/2017	100	127	1 228 500
FP000130	11/15 AVENUE LEBRUN 92160 ANTONY FRANCE	09/01/2017	30	3 607	13 380 000
SOUS-TOTAL BUREAUX				8 183	29 479 091

N°	Adresse	Date d'acquisition ou d'apport	Quote-Part (%)	Surface (m²)	Valeur immobilisée (euros)
Enseignement					
21000074	40 RUE DU CHEMIN VERT 75011 PARIS FRANCE	31/03/2014	100	911	5 155 500
21000076	62 RUE GLACIERE 75013 PARIS FRANCE	20/06/2014	100	929	4 850 000
SOUS-TOTAL ENSEIGNEMENT				1 840	10 005 500

Commerces/Bureaux					
21000071	29 BOULEVARD MALESHERBES 75008 PARIS FRANCE	23/12/2013	100	505	3 357 500
21000061	560 AVENUE DU MARECHAL FOCH 83000 TOULON FRANCE	31/05/2013	100	2 500	2 750 000
20000089	122 RUE DE COLOMBES 92400 COURBEVOIE FRANCE	03/01/2006	100	520	1 433 440
SOUS-TOTAL COMMERCES / BUREAUX				3 525	7 540 940

Bureaux/Entrepôts					
20000038	5-7 RUE ANTOINE COYPEL 78000 VERSAILLES FRANCE	03/10/2001	100	1 742	838 470
SOUS-TOTAL BUREAUX / ENTREPOTS				1 742	838 470

Bureaux/Locaux d'activités					
20000045	2 RUE VOLTA 94140 ALFORTVILLE FRANCE	01/07/2002 *	100	1 051	750 000
SOUS-TOTAL BUREAUX / LOC. ACTIVITES				1 051	750 000

Parkings					
21000006	PLACE DU MARCHÉ NOTRE DAME 78000 VERSAILLES FRANCE	30/03/2007	100	0	10 000
SOUS-TOTAL PARKINGS				0	10 000

TOTAL SCPI Aestiam Pierre Rendement				165 033	350 988 230
--	--	--	--	----------------	--------------------

2.4 État des provisions

en k€	À nouveau au 01/01/2022	Dotation	Reprise liée aux arbitrages	Reprise	Solde au 31/12/2022
1. POUR DÉPRÉCIATION					
des comptes clients	-4 167	-809	1 795	-	-3 180
2. POUR GROS ENTRETIEN					
Provision pour gros entretien	-1 417	-1 076	987	59	-1 447
3. POUR RISQUES ET CHARGES					
Risque sur redditions de charges (La Coupole)	-130	-311	116	-	-325
Protocole d'accord baisse de loyer	-213	-274	225	-	-262
TOTAL GENERAL	-5 927	-2 469	3 124	59	-5 214

2.6 Affectation du résultat de l'exercice précédent

Le résultat 2021 était de 16 816 k€ : il a été distribué un dividende de 17 194 k€ et la différence, soit -378 k€, a été prélevée sur le report à nouveau.

2.7 Variation du compte de report à nouveau

Conformément à la décision prise par les associés lors de l'assemblée générale mixte de juin 2017, afin de maintenir le niveau de report à nouveau par part existante, à chaque nouvelle souscription, il est procédé à la reconstitution du poste de report à nouveau en prélevant sur la prime d'émission. Néanmoins, au cours de l'exercice 2022, toutes les souscriptions ayant été compensées par des retraits de parts, il n'a pas été nécessaire de reconstituer le poste de report à nouveau.

en k€	
Report à nouveau au 01/01/2022	1 823
Affectation du résultat 2021	- 378
Reconstitution du report à nouveau	0
Total du report à nouveau au 31/12/2022	1 445

III. INFORMATIONS DIVERSES

3.1 Produits à recevoir

Ils figurent dans les comptes suivants de l'état du patrimoine :

en k€	Solde au 31/12/2022
Charges locatives à régulariser	318
Factures à établir	12
SOUS TOTAL	330
Autres créances : Avoirs à recevoir	-
Autres créances : produits à recevoir	0
Autres créances : Etat produits à recevoir	-
SOUS TOTAL	0
TOTAL	330

3.2 Charges à payer

Elles figurent dans les comptes suivants du bilan :

en k€	Solde au 31/12/2022
Dettes d'exploitation - Factures non parvenues	-408
Dettes d'exploitation - Charges locataires à régulariser	-167
Dettes d'exploitation - Locataires avoir à établir	-1 487
SOUS TOTAL	-2 062
Dettes diverses - Charges à payer	-
Dettes diverses - Charges d'état à payer	-618
SOUS TOTAL	-618
Dettes financières - Intérêts courus à payer	-21
TOTAL	-2 700

3.4 Produits constatés d'avance

en k€	31/12/2022
Paris rue de Berri - Séquestre notaire	-7
Paris rue de Maubeuge - Indemnité de déspecialisation	-6
Cannes - Avance travaux	-2
TOTAL	-15

3.7 Charges et Produits exceptionnels

en k€	31/12/2022
Charges exceptionnelles - Charenton le Pont - remboursement loyers exercices antérieurs	-84
Pertes exceptionnelles Associés	-1
TOTAL	-11

en k€	31/12/2022
La Baule - Indemnité de résiliation anticipée	8
Saint-Germain-en-Laye - Reprise sur indemnité Locataire	4
Autres produits sur charges prescrites	12
TOTAL	23

3.8 Emprunts bancaires et facilités de caisse

La SCPI a souscrit le 10/02/2022 un emprunt auprès de la banque LCL pour 10 M€ à échéance du 31/12/2029 et au taux fixe de 2,27% en lieu et place de l'emprunt souscrit auprès de la Caisse d'Epargne pour 10 M€ le 29/01/2021 et arrivant à terme le 28/01/2023.

Pour rappel, deux autres emprunts sont toujours actifs et portent le montant total des emprunts à 45 M€ :

- Un emprunt auprès de la banque LCL de 22 M€ souscrit le 21/06/2021, pour une durée de 8 ans et au taux fixe de 1,76% ;
- Un emprunt auprès de la banque Palatine de 18 M€ souscrit le 21/06/2021, pour une durée de 3 ans et au taux Euribor 3 ou 6 mois + 1,35%, dont 13 M€ ont été tirés à la clôture.

Ventilation par maturité résiduelle (en K€)	jusqu'à 1 an	1-5 ans	> 5 ans	Total
EMPRUNTS À TAUX FIXE				
emprunts amortissables	-	-	-	-
emprunts "in fine"	-	-	-32 000	-32 000
EMPRUNTS À TAUX VARIABLE				
emprunts amortissables	-	-	-	-
emprunts "in fine"	-	-13 000	-	-13 000
TOTAL GENERAL	-	-13 000	-32 000	-45 000

3.10 Cession de parts

Cette information figure dans l'état annexe au rapport de gestion.

3.11 Engagements hors bilan

En garantie du nouvel emprunt, la SCPI a consenti à la banque LCL une promesse hypothécaire de 1er rang portant sur les biens immobiliers suivants :

- 53 Avenue Joffre à Esbly ;
- 1 Rue Apollinaire à Nice.

En garantie du premier emprunt auprès de la banque LCL, la SCPI lui a consenti une promesse hypothécaire de 1er rang portant sur un ensemble de biens immobiliers :

- 37-39 Rue Boulard à Paris XIVe ;
- 40 Rue du Chemin Vert à Paris XIe ;
- 161 Avenue Daumesnil à Paris XIIe ;
- 81-81 Bis Rue Saint-Charles à Paris XVe.

En garantie de l'emprunt souscrit avec la banque Palatine, une promesse d'affectation hypothécaire a été accordée sur un autre ensemble de biens immobiliers :

- 6 rue des Frères Périer à Paris XVIe ;
- 62 rue Glacière à Paris XIIIe ;
- 29 boulevard Malesherbes à Paris VIIIe ;
- 21 rue Hérold à Paris le.

3.12 Expertise des immeubles

Le patrimoine de votre SCPI a été expertisé pour une valeur hors droit de 409 517 K€.

3.13 Variation du capital

Sur l'exercice 2022, il a été souscrit 1 691 parts entièrement compensées par le retrait de 1 691 parts.

Le capital de la SCPI au 31 décembre 2022 s'élève ainsi à 179 329 k€, divisé en 448.322 parts sociales de 400,00 € de valeur nominale.

3.14 Informations complémentaires

Le montant des honoraires du commissaire aux comptes figurant au compte de résultat s'élève à 58 000 euros HT et correspond aux honoraires facturés au titre du contrôle légal des comptes.

3.15 Evénements significatifs

En fin d'exercice 2022, les 8 immeubles français exploités par Nehô et détenus en indivision par votre SCPI ont été cédés pour près de 6,9 M€, réduisant ainsi l'exposition à ce preneur.

L'ensemble des cessions effectuées cette année ont généré de la trésorerie qui sera utilisée pour dans le cadre du fonds de remboursement, décidée par l'Assemblée Générale du 23 juin 2022, et doté pour 4 M€ au 31/12/2022. Son utilisation effective a débuté lors de l'exercice 2023.

Détail de l'actif en k €	31/12/2022	31/12/2021
TERRAINS ET CONSTRUCTIONS LOCATIVES		
Bâtiments	350 988	360 337
Agencements	-	-
Frais d'acquisition des immeubles	-	-
Amortissement frais d'acquisition des immeubles	-	-
Total terrains et constructions locatives	350 988	360 337

LOCATAIRES ET COMPTES RATTACHÉS		
Locataires	7 846	8 236
Factures à établir	12	92
Charges à régulariser	318	543
Autres débiteurs	3 361	2 248
Total locataires et comptes rattachés	11 537	11 119

AUTRES CRÉANCES		
TVA crédit	-	-
TVA déductible	34	26
TVA à régulariser	238	59
Produit à recevoir - Etat	-	-
Produit à recevoir	0	0
Avoirs à recevoir	95	48
Débiteurs divers	251	1
Total autres créances	618	134

DISPONIBILITÉS		
Comptes bancaires courants	10 974	5 696
Fonds de remboursement	4 000	-
Comptes à terme	-	-
Total disponibilités	14 974	5 696

Détail de l'actif en k €	31/12/2022	31/12/2021
DETTES FINANCIÈRES		
Dettes bancaires	-45 000	-45 000
Comptes bancaires créditeurs	-22	-
Dépôts et cautionnements	-5 401	-4 971
Intérêts courus	-21	-19
Autres dettes financières	-	-
Total dettes financières	-50 444	-49 989

DETTES D'EXPLOITATION		
Factures Non Parvenues	-408	-375
Fournisseurs d'exploitation	-433	-261
Charges à régulariser	-167	-82
Locataires créditeurs	-454	-344
Dettes gérance	-381	-217
Avoirs à établir	-1 487	-458
Total dettes d'exploitation	-3 330	-1 737

DETTES DIVERSES		
TVA	-1 793	-1 705
Charges d'état à payer	-618	-416
Associés	-5 592	-5 885
Autre	-0	-77
Total dettes diverses	-8 002	-8 083

Produits en k €	31/12/2022	31/12/2021
CHARGES REFACTURÉES		
Refacturation provisions sur charges	1 623	1 608
Refacturation taxe foncière	1 840	1 844
Refacturation taxe bureaux	107	108
Divers refacturations	42	22
Total charges refacturées	3 612	3 582

PRODUITS ANNEXES		
Refacturations privatives assujetties à TVA	-	3
Divers (chèques prescrits, écart sur provisions n-1,...)	159	33
Total produits annexes	159	36

TRANSFERT DE CHARGES IMMOBILIÈRES		
Indemnités d'assurance	209	200
Total transferts de charges immobilières	209	200

TRANSFERTS DE CHARGES D'EXPLOITATION		
Commissions de souscription prélevées sur la prime d'émission	151	132
TVA non déductible sur honoraires d'augmentation de capital	-	2
Frais d'acquisition prélevés sur la prime d'émission	-68	-
Frais de souscription d'emprunt	103	305
Commissions sur arbitrages	225	21
Total transferts de charges d'exploitation	412	460

PRODUITS EXCEPTIONNELS		
Produits divers	23	23
Reprise provision s/risque exceptionnel	-	-
Total produits exceptionnels	23	23

CHARGES en k €	31/12/2022	31/12/2021
CHARGES D'ENTRETIEN DU PATRIMOINE LOCATIF		
Charges locatives non récupérables	-369	-292
Décret tertiaire	-39	-
Charges d'entretien du patrimoine locatif	-408	-292
AUTRES CHARGES IMMOBILIÈRES		
Charges lots vacants	-234	-226
Taxes foncières non récupérables	-367	-376
Taxes bureaux non récupérables	-78	-79
Assurance	-47	-31
Taxes lots vacants	-5	-10
Autres charges immobilières	-731	-722
Rémunération gérance	-2 476	-2 122
CHARGES D'EXPLOITATION DE LA SOCIÉTÉ		
Honoraires experts	-165	-154
Honoraires commercialisation	-46	-47
Honoraires commissaires aux comptes	-58	-58
Honoraires avocats	-112	-126
Honoraires dépositaires	-50	-31
Honoraires architectes	-1	-
Impôts et taxes	-203	-171
Information des associés	-32	-79
Conseils de surveillance	-24	-20
Pertes sur créances irrécouvrables	-309	-1 094
Charges exploitation diverses	-124	-70
Charges d'exploitation de la société	-1 125	-1 851
CHARGES PRÉLEVÉES SUR CAPITAUX PROPRES		
Honoraires frais acquisition	68	-
Commissions souscription	-151	-134
Commissions d'arbitrage	-225	-21
Commissions souscription emprunts	-103	-305
Charges prélevées sur capitaux propres	-412	-460
DOTATIONS AUX AMORTISSEMENTS D'EXPLOITATION ET PROVISIONS		
Dépréciation des créances douteuses	-809	-1 846
Dotations Provisions Risques et Charges	-585	-343
Amortissement frais d'acquisition	-	-
Dotations aux amortissements d'exploitation et provisions	-1 393	-2 189
DOTATIONS AUX AMORTISSEMENTS IMMOBILIERS		
Dotations amortissements droit d'occupation	-	-
Dotations amortissements construction sur sol autrui	-	-
Dotations aux amortissements immobiliers	-	-
CHARGES FINANCIÈRES		
Charges d'intérêts des emprunts	-829	-594
Charges d'amortissement des frais d'émission d'emprunts	-	-
Charges financières	-829	-594
CHARGES EXCEPTIONNELLES		
Autres charges exceptionnelles	-84	-68
Charges exceptionnelles	-84	-68

CONSEIL DE SURVEILLANCE

Conformément à l'article «20 point 2- Nomination» des statuts, le Conseil de Surveillance est composé de 8 membres au moins et 12 membres au plus, choisis parmi les associés et élus pour 3 ans.

Votre Conseil de Surveillance est actuellement composé de 12 membres. Ils ont été élus lors de l'Assemblée Générale Ordinaire du 15 juin 2021 pour une durée de trois ans qui expire à l'issue de l'Assemblée Générale Ordinaire appelée à statuer sur les comptes de l'exercice clos au 31 décembre 2023, soit en juin 2024.

4



RAPPORT DU CONSEIL DE SURVEILLANCE DE LA S.C.P.I. À L'ASSEMBLEE GENERALE DU 21 JUIN 2023



1 avenue du Président
Wilson 75016 PARIS

Mesdames, Messieurs les associés de Aestiam Pierre Rendement,

Conformément à l'article 20 du titre VI des statuts et en ma qualité de Président de votre Conseil de Surveillance, je vous présente au nom de l'ensemble des membres de votre Conseil de Surveillance notre rapport annuel relatif à la mission de contrôle et d'assistance que nous avons menée tout au long de l'année 2022. Au cours de l'exercice écoulé, votre Conseil de Surveillance s'est réuni à plusieurs reprises pour examiner les comptes et échanger avec la Société de Gestion sur la stratégie de gestion adaptée à ce contexte particulier.

Tout d'abord, notons que nos travaux se sont déroulés dans un climat de confiance, propice à des débats constructifs.

A ce jour, le patrimoine de notre SCPI se compose de 193 actifs immobiliers d'une surface totale de 165 033 m², représentant un prix de revient total, hors droits, travaux immobilisés inclus de 350 988 230 euros. Ce patrimoine a fait l'objet d'une estimation annuelle par la société BNP Paribas Real Estate Valuation, votre expert immobilier. Sa valeur s'établit à 409 516 500 euros au 31 décembre 2022. Notre SCPI ayant réalisé onze cessions au cours de l'exercice 2022, à patrimoine identique, au titre de l'exercice 2022, la valeur du patrimoine de la société ressort à 409 516 500 euros hors droits, contre 406 071 200 euros en 2021, faisant ainsi apparaître une revalorisation de 0,85 %. Le montant des loyers facturés en 2022 ressort à 24 708 150 euros pour 24 046 012 euros en 2021.

Le taux d'occupation financier moyen ASPIM de l'année 2022 du patrimoine (loyers facturés / loyers facturables) est de 95,59 %.

Le résultat de l'exercice 2022 s'élève à 19 484 905 euros contre 16 816 102 euros en 2021.

Le résultat 2022 est donc en augmentation de 16 % principalement du à la baisse des franchises accordées aux établissements hôteliers, ainsi qu'à certains commerces, notamment de restauration et à un meilleur taux d'encaissement des loyers. Nous avons approuvé la politique de distribution présentée par notre Société de Gestion. Le dividende proposé à l'Assemblée Générale Ordinaire est de 42,54 euros par part en jouissance sur l'année entière.

Les conventions visées à l'article L 214-106 du Code Monétaire et Financier relatif aux Sociétés Civiles de Placements Immobiliers font l'objet d'un rapport spécial de notre Commissaire aux Comptes que vous trouverez dans le présent rapport annuel et n'appellent aucune remarque particulière de notre part.

Enfin, tous les documents, qui vous sont ici présentés, n'appellent aucun commentaire de notre part quant à leur régularité. Nous vous proposons d'approuver toutes les résolutions soumises au vote de l'Assemblée Générale.

Pour le Conseil de Surveillance
Monsieur Pierre ALZON
Président



COMMISSAIRE AUX COMPTES

Révision Conseil Audit Expertise
Commissaire aux Comptes
Madame Hélène LEROY

Société de Commissariat aux Comptes
membre de la Compagnie Régionale des
Commissaires aux Comptes de Paris

7 rue Ernest Cresson 75014 Paris
Tél. 01 58 05 00 50
rca@rca-paris.com
SARL au capital de 26 800 €
SIRET 411 608 508 00064

5



RAPPORT DU COMMISSAIRE AUX COMPTES SUR LES COMPTES ANNUELS

Exercice clos le 31 décembre 2022
Société Civile de Placements Immobiliers au Capital de 179 328 800 € au 31 décembre 2022
Siège Social : 9 rue de Téhéran - 75008 PARIS

À l'Assemblée Générale de la SCPI Aestiam Pierre Rendement,

OPINION

En exécution de la mission qui nous a été confiée par votre assemblée générale, nous avons effectué l'audit des comptes annuels de la SCPI Aestiam Pierre Rendement relatifs à l'exercice clos le 31 décembre 2022, tels qu'ils sont joints au présent rapport.

Nous certifions que les comptes annuels sont, au regard des règles et principes comptables français, réguliers et sincères et donnent une image fidèle du résultat des opérations de l'exercice écoulé ainsi que de la situation financière et du patrimoine de la SCPI Aestiam Pierre Rendement à la fin de cet exercice.

FONDEMENT DE L'OPINION

Référentiel d'audit

Nous avons effectué notre audit selon les normes d'exercice professionnel applicables en France. Nous estimons que les éléments que nous avons collectés sont suffisants et appropriés pour fonder notre opinion. Les responsabilités qui nous incombent en vertu de ces normes sont indiquées dans la partie « Responsabilités du commissaire aux comptes relatives à l'audit des comptes annuels » du présent rapport.

Indépendance

Nous avons réalisé notre mission d'audit dans le respect des règles d'indépendance prévues par le code de commerce et par le code de déontologie de la profession de commissaire aux comptes, sur la période du 1^{er} janvier 2022 à la date d'émission de notre rapport.

JUSTIFICATION DES APPRÉCIATIONS

En application des dispositions des articles L. 823-9 et R.823-7 du code de commerce relatives à la justification de nos appréciations, nous portons à votre connaissance les appréciations suivantes qui, selon notre jugement professionnel, ont été les plus importantes pour l'audit des comptes annuels de l'exercice.

Les appréciations ainsi portées s'inscrivent dans le contexte de l'audit des comptes annuels pris dans leur ensemble et de la formation de notre opinion exprimée ci-avant. Nous n'exprimons pas d'opinion sur des éléments de ces comptes annuels pris isolément.

Les placements immobiliers, présentés dans la colonne « valeur estimée » de l'état du patrimoine, sont évalués à leurs valeurs actuelles. Ces valeurs actuelles sont arrêtées par la société de gestion sur la base d'une évaluation, réalisée par l'expert immobilier indépendant, des actifs immobiliers détenus directement par la société civile de placement immobilier. Nos travaux ont consisté à prendre connaissance des procédures mises en œuvre par la société de gestion et à apprécier le caractère raisonnable des hypothèses et des méthodes utilisées par l'expert immobilier indépendant.

VERIFICATION DU RAPPORT DE GESTION ET DES AUTRES DOCUMENTS ADRESSÉS AUX ASSOCIÉS

Nous avons également procédé, conformément aux normes d'exercice professionnel applicables en France, aux vérifications spécifiques prévues par la loi.

Nous n'avons pas d'observation à formuler sur la sincérité et la concordance avec les comptes annuels des informations données dans le rapport de gestion établi par la société de gestion et dans les autres documents adressés aux associés sur la situation financière et les comptes annuels.

RESPONSABILITES DE LA SOCIÉTÉ DE GESTION

Il appartient à la société de gestion d'établir des comptes annuels présentant une image fidèle conformément aux règles et principes comptables français ainsi que de mettre en place le contrôle interne qu'elle estime nécessaire à l'établissement de comptes annuels ne comportant pas d'anomalies significatives, que celles-ci proviennent de fraudes ou résultent d'erreurs.

Lors de l'établissement des comptes annuels, il incombe à la société de gestion d'évaluer la capacité de la SCPI Aestiam Pierre Rendement à poursuivre son exploitation, de présenter dans ces comptes, le cas échéant, les informations nécessaires relatives à la continuité d'exploitation et d'appliquer la convention comptable de continuité d'exploitation, sauf s'il est prévu de liquider la SCPI ou de cesser son activité.

Les comptes annuels ont été arrêtés par la société de gestion.

RESPONSABILITÉS DU COMMISSAIRE AUX COMPTES RELATIVES À L'AUDIT DES COMPTES ANNUELS

Il nous appartient d'établir un rapport sur les comptes annuels. Notre objectif est d'obtenir l'assurance raisonnable que les comptes annuels pris dans leur ensemble ne comportent pas d'anomalies significatives. L'assurance raisonnable correspond à un niveau élevé d'assurance, sans toutefois garantir qu'un audit réalisé conformément aux normes d'exercice professionnel permet de systématiquement détecter toute anomalie significative.

Les anomalies peuvent provenir de fraudes ou résulter d'erreurs et sont considérées comme significatives lorsque l'on peut raisonnablement s'attendre à ce qu'elles puissent, prises individuellement ou en cumulé, influencer les décisions économiques que les utilisateurs des comptes prennent en se fondant sur ceux-ci.

Comme précisé par l'article L.823-10-1 du code de commerce, notre mission de certification des comptes ne consiste pas à garantir la viabilité ou la qualité de la gestion de votre société.

Dans le cadre d'un audit réalisé conformément aux normes d'exercice professionnel applicables en France, le commissaire aux comptes exerce son jugement professionnel tout au long de cet audit. En outre :

► Il identifie et évalue les risques que les comptes annuels comportent des anomalies significatives, que celles-ci proviennent de fraudes ou résultent d'erreurs, définit et met en œuvre des procédures d'audit face à ces risques, et recueille des éléments qu'il estime suffisants et appropriés pour fonder son opinion. Le risque de non-détection d'une anomalie significative provenant d'une fraude est plus élevé que celui d'une anomalie significative résultant d'une erreur, car la fraude peut impliquer la collusion, la falsification, les omissions volontaires, les fausses déclarations ou le contournement du contrôle interne ;

► Il prend connaissance du contrôle interne pertinent pour l'audit afin de définir des procédures d'audit appropriées en la circonstance, et non dans le but d'exprimer une opinion sur l'efficacité du contrôle interne ;

► Il apprécie le caractère approprié des méthodes comptables retenues et le caractère raisonnable des estimations comptables faites par la société de gestion, ainsi que les informations les concernant fournies dans les comptes annuels ;

► Il apprécie le caractère approprié de l'application par la société de gestion de la convention comptable de continuité d'exploitation et, selon les éléments collectés, l'existence ou non d'une incertitude significative liée à des événements ou à des circonstances susceptibles de mettre en cause la capacité de la société à poursuivre son exploitation. Cette appréciation s'appuie sur les éléments collectés jusqu'à la date de son rapport, étant toutefois rappelé que des circonstances ou événements ultérieurs pourraient mettre en cause la continuité d'exploitation. S'il conclut à l'existence d'une incertitude significative, il attire l'attention des lecteurs de son rapport sur les informations fournies dans les comptes annuels au sujet de cette incertitude ou, si ces informations ne sont pas fournies ou ne sont pas pertinentes, il formule une certification avec réserve ou un refus de certifier ;

► Il apprécie la présentation d'ensemble des comptes annuels et évalue si les comptes annuels reflètent les opérations et événements sous-jacents de manière à en donner une image fidèle.

Fait à Paris, le 27 mars 2023

Révision Conseil Audit Expertise
Commissaire aux Comptes
Madame Hélène LEROY

Révision Conseil Audit Expertise
Commissaire aux Comptes
Madame Betty RAMON

Société de Commissariat aux Comptes
membre de la Compagnie Régionale des Commissaires aux Comptes de
Paris

7 rue Ernest Cresson 75014 Paris
Tél. 01 58 05 00 50
rca@rca-paris.com
SARL au capital de 26 800 €
SIRET 411 608 508 00064

RAPPORT SPÉCIAL DU COMMISSAIRE AUX COMPTES

Exercice clos le 31 décembre 2022
Société Civile de Placements Immobiliers au Capital de 179 328 800 € au 31 décembre 2022
Siège Social : 9 rue de Téhéran - 75008 PARIS

À l'Assemblée Générale de la SCPI Aestiam Pierre Rendement,

En notre qualité de commissaire aux comptes de votre société, nous vous présentons notre rapport sur les conventions réglementées.

Il nous appartient de vous communiquer, sur la base des informations qui nous ont été données, les caractéristiques et les modalités essentielles des conventions dont nous avons été avisés ou que nous aurions découvertes à l'occasion de notre mission, sans avoir à nous prononcer sur leur utilité et leur bien-fondé, ni à rechercher l'existence d'autres conventions. Il vous appartient d'apprécier l'intérêt qui s'attachait à la conclusion de ces conventions en vue de leur approbation.

Par ailleurs, il nous appartient, le cas échéant, de vous communiquer les informations relatives à l'exécution, au cours de l'exercice écoulé, des conventions déjà approuvées par l'assemblée générale.

Nous avons mis en œuvre les diligences que nous avons estimé nécessaires au regard de la doctrine professionnelle de la Compagnie nationale des commissaires aux comptes relative à cette mission. Ces diligences ont consisté à vérifier la concordance des informations qui nous ont été données avec les documents de base dont elles sont issues.

Conventions soumises à l'approbation de l'Assemblée Générale

Nous vous informons qu'il ne nous a été donné avis d'aucune convention intervenue au cours de l'exercice écoulé à soumettre à l'approbation de l'assemblée générale.

Conventions déjà approuvées par l'Assemblée Générale

Conventions approuvées au cours d'exercices antérieurs dont l'exécution s'est poursuivie au cours de l'exercice écoulé

Nous avons été informés que l'exécution des conventions suivantes, déjà approuvées par l'assemblée générale au cours d'exercices antérieurs, s'est poursuivie au cours de l'exercice écoulé :

Avec AESTIAM

Conformément aux statuts de votre SCPI, une commission d'arbitrage des actifs immobiliers est versée à la société de gestion en rémunération de l'analyse et du suivi des dossiers de cession d'actif immobilier.

Cette commission est calculée sur le prix net vendeur des actifs cédés :

- 2,5% du prix net vendeur de l'actif cédé pour toute cession d'un prix allant jusqu'à 2 millions d'euros ;

- 1,5% du prix net vendeur de l'actif pour toute cession d'un prix supérieur à 2 millions d'euros ;

La commission payée par votre société à la société AESTIAM pour l'exercice 2022 s'élève à la somme de 225.000 euros et a été imputée sur la réserve de plus et moins-values sur cessions d'actifs immobiliers.

Dans le cadre de la variabilité du capital, dont le principe a été approuvé par votre assemblée générale le 3 juillet 2019, votre SCPI a versé à la société AESTIAM une commission de souscription correspondant à :

- 9% HT des souscriptions, primes d'émission comprises pour le premier semestre 2022 ;

- 10% HT des souscriptions, primes d'émission comprises à compter du deuxième semestre 2022 ;

La commission payée par votre société à la société AESTIAM pour l'exercice 2022 s'élève à la somme de 151.125 euros et a été imputée sur la prime d'émission.

Nous vous précisons que votre société a pris en charge, au titre de l'exercice écoulé, la rémunération de la société AESTIAM correspondant à l'administration de la société, l'information des associés, la préparation des réunions et Assemblées, la distribution des revenus, l'encaissement des loyers et les missions incombant aux administrateurs et gérants d'immeubles.

Cette rémunération est calculée au taux de 10% sur les loyers hors taxes et produits financiers encaissés. Elle s'élève à 2.476.057 euros hors taxes pour l'exercice 2022.

Fait à Paris, le 27 mars 2023

Révision Conseil Audit Expertise

Commissaire aux Comptes
Madame Hélène LEROY

Commissaire aux Comptes
Madame Betty RAMON

1 avenue du Président Wilson

75008 PARIS



ORGANE DE DIRECTION ET DE CONTRÔLE

6

SOCIÉTÉ DE GESTION STATUTAIRE

AESTIAM

S.A.S au capital de 400 000 €
Siège social : 9 rue de Téhéran - 75 008 PARIS
RCS PARIS 642 037 162
Tél : 01 78 95 72 00

N° TVA intracommunautaire : FR 55 642 037 162
Société de Gestion de Portefeuille
Gestion de FIA au sens de la directive AIFM
Agrément AMF n° GP-14000024 du 11 juillet 2014

DIRECTION DE LA SOCIÉTÉ

Président :
Monsieur **Alexandre CLAUDET**

INFORMATION DES ASSOCIÉS

Madame **Somprathana TRUONG**
Responsable de la relation clients
Tel : 01 55 52 53 16
Site internet : www.aestiam.com

COMMISSAIRE AUX COMPTES

Société Révision Conseil Audit Expertise
Madame **Hélène LEROY**
7, rue Ernest Cresson - PARIS (75014)

Elu lors de l'Assemblée Générale Ordinaire du 15 Juin 2020 et jusqu'à l'Assemblée Générale Ordinaire qui statuera sur les comptes au 31 décembre 2025, mandat renouvelable en juin 2026.

EXPERT IMMOBILIER

BNP PARIBAS REAL ESTATE VALUATION
167 quai de la bataille de Stalingrad -
ISSY LES MOULINEAUX Cedex (92867)

Elu lors de l'Assemblée Générale Ordinaire du 24 Juin 2019 et jusqu'à l'Assemblée Générale Ordinaire qui statuera sur les comptes au 31 décembre 2023, mandat renouvelable en juin 2024.

DÉPOSITAIRE

Depuis le 1^{er} janvier 2018, la Société de Gestion a désigné la société **CACEIS BANK** située à MONTRouGE (92120), 89-91 rue Gabriel Péri et représentée par Madame Carine ECHELARD, comme dépositaire en application des dispositions des articles L 214-24-4 et suivants du Code Monétaire et Financier.

CONSEIL DE SURVEILLANCE

Tous les mandats arrivent à échéance en juin 2024

Président

Monsieur Pierre ALZON
22 rue Johnson – MAISONS LAFFITTE (78600)

Secrétaire

Monsieur Bertrand DE GELOES
4 Allée Prad Bihan - BP 150 - VANNES Cedex (56004)

MEMBRES

Monsieur Antoine BATTISTELLI
14 boulevard Jean Mermoz - NEUILLY SUR SEINE (92200)

Monsieur Olivier BLICQ
26 rue Rabelais - LILLE (59000)

Monsieur Yves BOUGET
6 rue du Rempart -
Résidence Jardin Anglais - DINAN (22100)

Monsieur Michel ROLAND
27 rue Cassette - PARIS (75006)

Monsieur Eric SCHWARTZ
52 rue du Capitaine Guynemer - COURBEVOIE (92400)

SARL CSIM
Représentée par Madame Dany PONTABRY
28 boulevard Tripet - CANNES (06400)

Société LA PERRIERE
Représentée par Monsieur Joël MAITRE
3B, rue Jean La Bruyère - VERSAILLES (78000)

Société MMA VIE SA
Représentée par Monsieur Xavier VALEAU
10 bld Alexandre Oyon BP 23041 - LE MANS Cedex (72003)

SARL PROJEC
Représentée par Monsieur Jean-Pierre PROCUREUR
5 avenue Pol Antoine - CHAUMONT (52000)

Société SNRT
Représentée par Monsieur Dominique CHUPIN
11 rue Pierre Louis de Jabrun - Appart 403 -
BORDEAUX (33000)



18 Rue Mouffetard
75 005 PARIS

CONSEIL DE SURVEILLANCE

Votre Conseil de Surveillance se réunit régulièrement, un ordre du jour est établi avec le Président du Conseil de Surveillance et la Société de Gestion remet à tous les membres, un dossier complet sur chaque point à l'ordre du jour.

À l'issue de chaque Conseil de Surveillance, un procès-verbal est établi, consignait l'analyse des points à l'ordre du jour, et des décisions prises. Au cours de ces réunions, sont analysés les points suivants :

- analyse de la situation locative en fin de trimestre : budgets, travaux, nouveaux baux, contentieux,
- analyse des comptes à même date et du budget annuel, perspectives de versements trimestriels,
- arbitrages (acquisitions ou cessions en cours ou à l'étude),
- évolution du marché des parts,
- informations diverses sur la SCPI.

FRAIS DE DEPLACEMENT

Conformément aux décisions prises lors de l'Assemblée Générale du 23 juin 2022, les membres du Conseil de Surveillance exerçant leur mandat en dehors de leur activité professionnelle ont pu bénéficier du remboursement, sur justificatifs, des frais de déplacement engagés pour participer aux réunions, et ce dans la limite de 650 € par personne et par réunion.

Lors de l'Assemblée Générale, une résolution sera soumise à votre approbation.

REMUNERATION

Conformément à l'article «20 point 5 - Rémunération» des statuts de votre société et aux décisions prises lors de l'Assemblée Générale du 23 juin 2022, la somme globale allouée au titre de jetons de présence et répartie entre les membres présents du Conseil de Surveillance est fixée à 18 000 €.

Lors de l'Assemblée Générale, une résolution sera soumise à votre approbation.

COMMISSAIRES AUX COMPTES

Le contrôle des comptes est exercé par un ou plusieurs Commissaires aux Comptes nommés par l'Assemblée Générale Ordinaire pour six exercices.

EXPERT IMMOBILIER

L'expert immobilier procède chaque année à une évaluation complète du patrimoine immobilier soit sous la forme d'une expertise (lors de l'acquisition puis tous les cinq ans), soit sous la forme d'une actualisation (évaluation sur pièces). Les méthodes utilisées sont :

- la méthode par comparaison directe de la valeur par référence à des transactions récentes comparables,
- la méthode par capitalisation du revenu qui consiste à lui appliquer un taux de capitalisation conduisant à une valeur hors droits et frais.

Les acquisitions de fin d'exercice non encore expertisées sont évaluées par la Société de Gestion à leur valeur d'acquisition hors droits et frais et font l'objet d'une expertise immobilière l'exercice suivant.

DÉPOSITAIRE

La Société de Gestion désigne un dépositaire pour la SCPI, ce dépositaire devant être agréé par l'Autorité des Marchés Financiers. Conformément à la Directive AIFM, la mission du dépositaire est de :

- suivre les flux de liquidité (notamment les investissements et les souscriptions),
- conserver les actifs de la SCPI,
- certifier l'inventaire,
- contrôler la régularité des décisions de gestion de la SCPI.

RAPPEL DE L'ORGANISATION DE GESTION DE VOTRE SCPI

- L'administration de la société qui définit les objectifs, en concertation avec les membres du Conseil de Surveillance, veille à leur réalisation et à leur optimisation et rédige les rapports annuels et la communication réservée aux associés de votre SCPI.
- L'animation du marché des parts conformément à l'article L 214-89 du Code Monétaire et Financier.
- La gestion locative qui veille à l'optimisation des résultats locatifs du patrimoine de votre SCPI.
- La comptabilité qui veille au respect des normes comptables et à la sécurisation des opérations.

Organisation du dispositif de conformité et de contrôle interne

Conformément aux dispositions précisées par le Règlement Général de l'Autorité des Marchés Financiers, par le Code Monétaire et Financier, par le Code du Commerce et par les normes professionnelles de l'ASPIM, AESTIAM s'est dotée d'un dispositif de conformité et de contrôle interne dont l'objectif est de s'assurer :

- Du respect des dispositions législatives et réglementaires et du programme d'activité de la Société de gestion ;
- Du suivi des risques opérationnels et réglementaires ;
- Du respect des dispositions déontologiques applicables à l'ensemble des collaborateurs et des membres des Conseils de surveillance ;
- Du respect des obligations au titre de la Directive AIFM portant notamment sur la gestion de la liquidité, la politique de rémunération, le niveau des fonds propres réglementaires et l'évaluation indépendante des actifs détenus ;
- Du suivi des incidents et des dysfonctionnements ;
- De la connaissance des clients et de la provenance des flux financiers.

Les principes d'organisation des contrôles reposent sur :

- La responsabilisation de l'ensemble des directions et des collaborateurs ;
- L'existence de contrôles de premier niveau ;
- La séparation des fonctions opérationnelles et des contrôles (muraille de Chine) ;
- Un référentiel de procédures et de cartographies qui s'appliquent à l'ensemble des collaborateurs ;
- Un système d'information et d'outils métiers : PREMIANCE, pour la comptabilité générale, intégré au système de gestion des immeubles et UNICIA, pour la gestion des parts des associés (registre) ;
- La réalisation par le Responsable de la Conformité et du Contrôle Interne (RCCI) de contrôles de second niveau.

Le dispositif mis en place s'articule sur trois niveaux :

- Les contrôles permanents de premier niveau sont réalisés par les équipes opérationnelles qui exercent des contrôles directement sur les opérations qu'ils traitent et dont ils sont responsables, par des contrôles complémentaires des responsables hiérarchiques. Ils englobent la mise en application des procédures et modes opératoires, la mise en œuvre des délégations de pouvoirs, la qualité des contrôles (appréciation de la performance opérationnelle).
- Les contrôles permanents de second niveau sont réalisés par le RCCI qui a pour objectif de s'assurer de la complétude des contrôles de premier niveau effectués et de compléter les dispositifs existants.

Au vu des obligations réglementaires, ces contrôles ont pour objectif de s'assurer du respect des procédures appliquées et de la conformité des opérations.

Ces contrôles conduisent à l'établissement de recommandations et d'axes d'amélioration.

► Les contrôles de troisième niveau sont réalisés indépendamment des contrôles permanents et couvrent l'ensemble de l'activité et des risques de la Société de gestion. Pour réaliser ce suivi, AESTIAM s'appuie sur un cabinet externe spécialisé et dont l'intervention régulière (mensuelle) permet de procéder aux audits nécessaires pour l'amélioration du dispositif global.

Les processus de contrôle sont complétés :

- Par les Commissaires aux comptes qui :
 - garantissent la fiabilité des enregistrements comptables en termes d'exactitude et d'exhaustivité sur les comptes annuels,
 - expriment une opinion sur l'efficacité du contrôle interne,
 - apprécient les informations mentionnées dans les comptes annuels et évaluent si les comptes reflètent les opérations de manière à en donner une image fidèle.
- Par les missions du Dépositaire qui consistent notamment à assurer :
 - la garde des actifs immobiliers (tenue de registre) dans les conditions fixées par la réglementation,
 - le suivi des flux des liquidités (cash monitoring),
 - le contrôle de la régularité des décisions de gestion (respect des ratios réglementaires et contractuels),
 - le suivi de la documentation de la SCPI à l'attention des investisseurs.

En tant que Société de gestion de FIA au sens de la Directive européenne 2011/61/UE dite « Directive AIFM », AESTIAM a reçu un agrément de l'Autorité des Marchés Financiers (AMF) et est soumise à son contrôle. L'AMF régule les acteurs et produits de la place financière française. Elle réglemente, autorise, surveille et, lorsque c'est nécessaire, contrôle, enquête et sanctionne. Elle veille également à la bonne information des investisseurs et les accompagne, en cas de besoin, grâce à son dispositif de médiation.

Le dispositif de contrôle interne est piloté également par le responsable des risques qui assure une revue régulière des engagements pris dans le cadre de ses activités. La couverture des risques est résumée dans différentes cartographies aux regards des objectifs de la SCPI et de la Société de gestion.

Un Comité des risques suit les contrôles réalisés et prend toutes décisions nécessaires s'y rapportant. La Société de gestion a établi un dispositif opérationnel de suivi et d'encadrement veillant à s'assurer que le profil de risque du FIA (à l'actif et au passif) est conforme à celui décrit aux investisseurs.

Pour garantir l'indépendance de la fonction par rapport aux équipes opérationnelles, le responsable des risques est rattaché au Président d'AESTIAM.

Pour plus d'information, l'investisseur peut notamment consulter les statuts et la note d'information qui mentionnent les risques liés à la typologie de la SCPI.

Le dispositif de contrôle interne repose sur un recueil des procédures qui identifie un ensemble de processus portant notamment sur des cycles d'activité de la SCPI : la collecte de l'épargne, les investissements et les arbitrages immobiliers, la gestion locative, le suivi des encaissements, la gestion des travaux techniques, l'engagement des dépenses et leur paiement.

Les anomalies éventuelles rapportées par les services à la Conformité sont analysées et font l'objet de contrôle a posteriori. L'intégrité et la sécurité des données sont préservées par un système de sauvegarde interne et externe.

Le RCCI veille à la cohérence du dispositif interne en contrôlant l'activité de la Société de gestion qui couvre :

- Le blanchiment des capitaux et la lutte contre le financement du terrorisme, le respect des sanctions internationales ;
- Le contrôle de la qualité de l'information décrite dans le prospectus de la SCPI : document d'information clés, note d'information, statuts, bulletins trimestriels, rapport annuel ;
- La transparence de l'information commerciale communiquée via les médias sociaux, le site internet d'AESTIAM, les vidéos, les « newsletters » ;
- L'éthique professionnelle de l'ensemble du personnel dans le cadre de la gestion des conflits d'intérêts et du respect des règles de bonne conduite précisées dans la charte de déontologie d'AESTIAM ;
- La protection de l'intérêt des clients : classification clients/produits conformément à la Directive MIF ;
- La gestion des réclamations clients ;

- Les risques relatifs à la protection des données personnelles ;
- Le suivi des prestations essentielles externalisées auprès de tiers ;
- La fraude externe ;
- La politique des cadeaux et invitations : dans le cadre de la loi française dite « SAPIN II », AESTIAM a défini un focus sur la valeur raisonnable d'un cadeau ou d'une invitation au regard des éléments de contexte (cadre professionnel, cadre non professionnel) ;
- L'organisation de formation obligatoire périodique pour l'ensemble des collaborateurs (LCB-FT) ;
- La veille juridique et réglementaire.

Le RCCI est rattaché hiérarchiquement au Président d'AESTIAM et rend régulièrement compte de ses travaux.

Les contrôles et recommandations sont présentés à minima annuellement via un Comité de Conformité et de Contrôle Interne permettant de s'assurer de l'efficacité des procédures opérationnelles et de l'adéquation du dispositif de contrôle mis en place.

Le plan de contrôle de la conformité et du contrôle interne consiste en un dispositif qui vise à fournir une assurance raisonnable quant à la maîtrise des risques résultants des activités de la Société de gestion et de la SCPI.

Un contrôle qui intègre les enjeux extra-financiers

"Dans le cadre d'une démarche d'engagement et de transparence et afin de définir et mettre en œuvre les actions les plus pertinentes, le RCCI réalise un contrôle permanent de la gestion des risques extra-financiers."

Olivier **BOIVINET**, Responsable de la Conformité et du Contrôle Interne



RÉGLEMENTATION

Prévention des conflits d'intérêts et déontologie

Afin de satisfaire aux obligations réglementaires et de répondre au mieux aux intérêts des associés, AESTIAM a recensé les conflits d'intérêts susceptibles d'être rencontrés.

Les situations sont identifiées et encadrées. La charte de déontologie d'AESTIAM précise les règles, les principes de bonne conduite afin de garantir la protection des investisseurs et la régularité des opérations. Ce document est remis et applicable à l'ensemble des collaborateurs.

Protection des données personnelles (RGPD)

AESTIAM s'engage à faire ses meilleurs efforts afin d'assurer la protection et la sécurité des données à caractère personnel. Les informations communiquées par les associés sont enregistrées par les collaborateurs du Service Relation Clients dans un outil informatique dédié à la tenue de registre des parts (nominatif pur).

Ces données sont utilisées pour :

- » les opérations liées aux souscriptions et aux retraits des parts de SCPI ;
- » le développement et la prospection commerciale ;
- » le traitement des opérations liées aux obligations réglementaires, comptables et fiscales.

Elles sont conservées selon la durée légale de conservation et au minimum cinq (5) ans après la fin de la relation commerciale.

Dans ce cadre, les personnes concernées disposent :

- » D'un droit d'accès, de rectification, d'effacement, de limitation du traitement ;
- » D'un droit à la portabilité et d'opposition notamment à l'envoi de communications ou d'activité de marketing ;
- » D'un droit de définir des directives relatives au sort des données personnelles après un décès.

Traitement des réclamations

Conformément à la réglementation en vigueur, AESTIAM a mis en place un dispositif de gestion des réclamations. Ce traitement respecte les délais réglementaires de réponse, soit un accusé de réception dans un délai maximal de dix (10) jours ouvrables à compter de la réception de la réclamation.

AESTIAM s'engage à apporter une réponse dans un délai maximal de deux (2) mois.

La politique de gestion des réclamations est disponible sur le site internet : www.aestiam.com – rubrique dispositifs réglementaires.

Provenance et origine des fonds

Conformément aux obligations en matière de lutte contre le blanchiment et le financement du terrorisme, AESTIAM est vigilante sur la provenance des fonds et sur la traçabilité des flux financiers.

Information des associés

L'activité de la SCPI tant à l'actif (acquisitions et cessions d'actifs immobiliers, situation locative) qu'au passif (collecte de capitaux, liquidité de votre placement) est mentionnée régulièrement dans différents documents et au travers de différents supports.

AESTIAM présente également trimestriellement ses travaux aux Conseils de Surveillance de la SCPI.

Dispositif disclosure

L'application du règlement « Disclosure ou SFDR » n° 2019/2088 du 27 novembre 2019, qui porte sur la publication d'information en matière de durabilité dans les décisions d'investissement, s'impose aussi bien à AESTIAM en sa qualité de Société de gestion et à la SCPI en tant que FIA (Fonds d'Investissement Alternatif).

Au 31 décembre 2022, AESTIAM ne gère pas de SCPI relevant de l'article 8 (caractéristiques environnementales et/ou sociales) ou de l'article 9 (objectifs d'investissement durable).

La politique d'investissement conduit à catégoriser la SCPI en article 6 qui ne prend pas en compte les principales incidences négatives en matière de durabilité, ou qui n'a pas d'objectif d'investissement durable.

La gestion de la SCPI n'est donc pas restreinte par ces critères, même si une démarche dans la sélection des investissements avec la prise en compte des facteurs environnementaux, sociaux, de gouvernance et de durabilité est en cours de développement.

AESTIAM détermine la future méthodologie d'évaluation pour la SCPI : le processus vise à cartographier l'exposition à ces risques afin de privilégier une approche proportionnée en fonction des principales incidences négatives en matière de durabilité.

Une grille développée en interne est en cours de réalisation afin de prendre en compte les risques environnementaux, sociaux et de gouvernance qui peuvent avoir un impact négatif.

AESTIAM prévoit d'élaborer une politique de gouvernance durable et d'investissement responsable notamment par l'amélioration du parc immobilier en portefeuille par la prise en compte de critères environnementaux et des critères sociaux.

Règlement "Taxonomie"

La Taxonomie de l'Union Européenne a pour objectif d'identifier les activités économiques comme durables d'un point de vue environnemental. Six objectifs majeurs : l'atténuation et l'adaptation aux changements climatiques, l'utilisation durable et la protection des ressources aquatiques marines, la transition vers une économie circulaire économe en ressources, la prévention et la réduction de la pollution, la protection et la restauration de la biodiversité et des écosystèmes.

La SCPI ne prend actuellement aucun engagement en matière d'alignement de son activité avec la Taxonomie européenne. AESTIAM va mettre en place une solution de collecte des données afin de pouvoir calculer l'exposition à la Taxonomie.

Décret tertiaire

Le Décret tertiaire issu de la Loi ELAN impose aux propriétaires et aux preneurs à bail situés dans des bâtiments tertiaires d'une surface minimum de 1 000 m², une diminution progressive de la consommation d'énergie finale afin d'atteindre des objectifs fixés par la loi. L'objectif est d'atteindre 40 % d'économie en 2030 puis 50 % en 2040 et enfin 60 % en 2050.

La transition énergétique implique que les bailleurs et les locataires s'associent à la maîtrise des consommations d'énergie. AESTIAM a lancé un appel d'offre auprès de prestataires spécialisés en transition énergétique, la société DEEPI a été retenue afin d'agréger et d'unifier les données des différents fournisseurs d'énergies pour nous donner la meilleure connaissance du patrimoine et mettre en place les solutions les plus adaptées.

AESTIAM a engagé les actions suivantes pour se conformer à la réglementation :

- Monitoring des consommations annuelles en kWh.eq.m² ;

- Calcul de la performance environnementale en kgCO₂.ef.m² ;
- Reporting sur la plateforme OPERAT (Observation de la Performance Énergétique, de la Rénovation et des Actions du Tertiaire) ;
- Informations envoyées aux locataires sur leurs obligations respectives ;
- Mise en conformité des immeubles et stratégie d'investissement pour s'aligner aux objectifs du dispositif de la Loi ELAN.

Pour la SCPI Aestiam Pierre Rendement, ce dispositif implique 30 % d'actifs concernés. (57 actifs sur 193)

Rapport - article 29 loi energie - climat (lec)

AESTIAM s'est engagée à prendre en compte les critères Environnementaux, Sociaux et de Gouvernance (ESG) en se conformant aux exigences réglementaires françaises et a initiée une démarche de cartographie de la performance énergétique de son parc immobilier.

Le rapport Article 29 de la LEC est publié annuellement sur la plateforme Climate Transparency Hub et sur le site internet de la société de gestion : Dispositifs réglementaires : 8c.

Gouvernance de l'ESG au sein de la Société de Gestion

Le Comité de direction d'AESTIAM se réunit à fréquence régulière pour superviser sa stratégie notamment en matière de mise en œuvre des attentes de ses clients et de la politique ESG.

AESTIAM rend compte et mène :

- des réflexions sur les enjeux ESG à son actionnaire via une feuille de route établie avec l'aide du cabinet PWC.
- AESTIAM prend en compte dans ses critères ESG la consommation de papier (sensibilisation du personnel et monitoring du relevé des compteurs des photocopieurs).

PROFIL DE RISQUE AUQUEL LA SCPI EST EXPOSEE

Les parts de la SCPI sont des supports de placement à long terme et doivent être acquises dans une optique de diversification du patrimoine.

Risque de perte en capital :

La SCPI ne présente aucune garantie de capital ou de performance. Le montant du capital n'est pas garanti, ni protégé. Les investisseurs ne doivent pas réaliser un investissement dans la SCPI s'ils ne sont pas en mesure de supporter les conséquences d'une telle perte. La SCPI est investie conformément à ses statuts qui répond à un objectif de placement à long terme. Au cours de l'exercice 2022, il n'a pas été relevé de dépassement de limites réglementaires ou contractuelles.

Risque lié à la liquidité :

La SCPI présente une liquidité moindre comparée aux actifs financiers, le retrait des parts n'est pas garanti. Le retrait n'est possible qu'en contrepartie d'une souscription. L'investissement en parts de la SCPI doit s'envisager sur une durée longue, la durée de placement recommandée est fixée à au moins 10 ans. La réalisation de stress tests de liquidité dans des conditions de marchés normales ou exceptionnelles est mise en œuvre périodiquement pour identifier et analyser les paramètres de risques potentiels.

Risque lié au marché immobilier :

Il existe un risque que la SCPI ne soit pas investie en permanence sur les immeubles les plus performants. Des facteurs liés au marché immobilier peuvent avoir un impact négatif sur la valeur des actifs détenus par la SCPI. En cas de baisse du marché, la valeur de réalisation de la SCPI peut baisser. Les facteurs susceptibles d'avoir un impact négatif sur la valeur des actifs immobiliers détenus par la SCPI sont liés notamment :

- à la conjoncture économique, politique, financière, nationale ou internationale ;
- à la vacance des actifs immobiliers et à l'évolution des loyers ;
- à la concentration du portefeuille par taille d'actif, par région géographique, par typologie de biens ;
- à l'état technique des actifs (y compris au regard de l'environnement) ;
- à l'évolution de la réglementation et de la fiscalité applicables à l'immobilier.

Des indicateurs internes rendent compte régulièrement :

- de la concentration et de la répartition du patrimoine ;
- de la répartition des revenus locatifs et des risques liés à la dépendance de certains locataires (poids des plus gros locataires), du taux d'occupation financier ;
- de la durée résiduelle des baux ;
- du suivi de la réalisation des travaux (plans pluriannuels).

Des critères d'affectation des investissements aux différentes SCPI gérées, sont vérifiés au regard de la stratégie d'investissement et des disponibilités financières de chaque SCPI. Tous les investissements et désinvestissements sont soumis à la validation d'un Comité d'Investissement et d'arbitrage.

Risque lié au crédit :

Le recours à l'endettement s'accompagne d'engagement contractuel dont le non-respect peut rendre la dette exigible et augmenter le risque de perte et peser sur la distribution de la SCPI.

Les fluctuations du marché du crédit peuvent réduire les sources de financement et augmenter le coût de ce financement. L'effet de levier a pour effet d'augmenter la capacité d'investissement de la SCPI mais également les risques de perte.

Risque lié à l'effet de levier :

Le recours à l'endettement bancaire induit un effet de levier qui, s'il permet d'augmenter la capacité d'investissement dans des actifs immobiliers, peut amplifier l'impact des risques liés au marché immobilier.

Risque de contrepartie :

La SCPI peut être sujette à ce risque notamment le risque de défaillance économique d'un locataire ou le risque lié à l'utilisation d'emprunt contracté auprès d'un établissement bancaire.

La SCPI ne recourt pas exclusivement à des notations de crédit émises par les agences de notation. Le risque résulte que la contrepartie d'une opération de financement peut faillir à ses obligations avant que l'opération soit réglée de manière définitive.

Risque lié à l'acquisition en l'état futur d'achèvement :

Il peut exister un risque lié à la livraison de l'actif, à son achèvement ou encore lié à l'ouverture d'une procédure collective à l'encontre dudit promoteur.

Risque de durabilité :

Le risque en matière de durabilité se définit comme un événement ou situation dans le domaine environnemental, social ou de la gouvernance qui, s'il survient, pourrait avoir une incidence négative importante sur la valeur de l'investissement. La classification applicable à la SCPI et telle qu'arrêtée par la Société de gestion est l'article 6 qui ne fait pas la promotion des caractéristiques environnementales et/ou sociales et qui n'a pas un objectif d'investissement durable.

Risque de conflits d'intérêts :

AESTIAM est susceptible de rencontrer dans le cadre de la gestion de la SCPI, des situations potentiellement génératrices de conflits d'intérêts. Il n'est pas anormal que de telles situations se produisent. La Société de gestion a mis en œuvre des processus de prévention et de gestion des conflits d'intérêts pour éviter une atteinte aux intérêts de la SCPI et de ses associés.

Risque opérationnel :

Le risque opérationnel est le risque de perte résultant de défaillance dans le respect des processus internes : risque juridique, risque résultant de règlement financier, risque lié à l'évaluation des actifs immobiliers. Des plans d'action sont mis en œuvre si nécessaire en cas de détection.

POLITIQUE DE RÉMUNÉRATION DES COLLABORATEURS

Conformément à l'article 22 de la Directive AIFM 2011/61/UE du Parlement Européen et du Conseil du 8 juin 2011, la politique de rémunération de la Société de gestion intègre les exigences réglementaires applicables aux collaborateurs dont les fonctions sont susceptibles d'influencer le profil de risque de la Société de gestion et de la SCPI.

AESTIAM s'est dotée d'une procédure qui encadre la rémunération de l'ensemble des collaborateurs. La rémunération est basée sur l'atteinte d'objectifs qualitatifs et quantitatifs et les rémunérations variables répondent à des critères objectifs et sont attribuées annuellement sur la base d'objectifs individuels et collectifs définis lors des entretiens annuels.

La politique au sein d'AESTIAM est déterminée de manière à éviter des situations de conflits d'intérêts et n'encourage pas une prise de risque à l'occasion des opérations d'investissement ou d'arbitrage qui seraient incompatibles avec le profil de risque pesant tant sur la Société de gestion que sur la SCPI.

La partie fixe de la rémunération est versée afin d'être suffisamment importante pour rémunérer les collaborateurs au regard du poste, du niveau de compétence requis, de la responsabilité exercée et de l'expérience acquise. Elle rémunère les compétences et expertises attendues dans l'exercice d'une fonction.

La partie variable de la rémunération est versée sous forme de prime et vient compléter la partie fixe de la rémunération en considération des performances du collaborateur.

La partie fixe et la partie variable de la rémunération ne sont pas corrélées et sont traitées de manière distincte.

Sur l'exercice 2022, le montant total des rémunérations (incluant les rémunérations fixes et variables) versées par AESTIAM à l'ensemble de son personnel (soit 39 collaborateurs au 31 décembre 2022) s'élève à 2 525k€. Ce montant se décompose comme suit :

► Montant total des rémunérations fixes versées sur l'exercice : 2 330k€, soit 92.3% du total des rémunérations versées à l'ensemble du personnel.

► Montant total des rémunérations variables versées sur l'exercice : 195k€ soit 7.7% du total des rémunérations versées à l'ensemble du personnel.

► Montant total des rémunérations du personnel identifié comme étant des preneurs de risques (dirigeant responsables au sens de l'AMF, gérants financiers, collaborateurs exerçant des fonctions de contrôle ou de gestion des risques, responsables de département) au sens de la Directive AIFM (7 personnes au 31 décembre 2022) dont les fonctions peuvent avoir une incidence sur la gestion, sur la performance ou le profil de risque de la SCPI s'élève à 1 097k€.



81/81 bis Rue Saint-Charles
75015 PARIS

ASSEMBLÉE GÉNÉRALE

Les associés sont réunis obligatoirement une fois par an en assemblée générale pour l'approbation des comptes de l'exercice. La réunion a lieu dans les six mois suivant la clôture de l'exercice.

Les associés sont convoqués aux assemblées générales par un avis de convocation, inséré au bulletin des annonces légales obligatoires, et par lettre ordinaire qui leur est directement adressée.

Le délai entre la date de l'insertion contenant l'avis de convocation ou la date de l'envoi des lettres, si cet envoi est postérieur, et la date de l'assemblée est au moins de 15 jours sur première convocation et de 6 jours sur convocation suivante.



ASSEMBLÉE GÉNÉRALE

RÉSOLUTIONS À CARACTÈRE ORDINAIRE

1^{ère} résolution

Approbation des comptes, constatation du capital et quitus

L'Assemblée Générale, statuant aux conditions de quorum et de majorité requises pour les assemblées générales ordinaires, après avoir pris connaissance des rapports de la Société de Gestion, du Conseil de Surveillance et du Commissaire aux Comptes sur l'exercice clos le 31 décembre 2022, approuve les dits rapports, ainsi que les comptes annuels et leurs annexes, tels qu'ils lui sont présentés.

L'Assemblée Générale Ordinaire constate que le capital social effectif s'élevait, à la clôture de l'exercice, à 179 328 800 € composé de 448 322 parts sociales au nominal de 400 euros.

L'Assemblée Générale donne à la Société de Gestion quitus entier et sans réserve de son mandat pour l'exercice clos au 31 décembre 2022.

2^{ème} résolution

Approbation de l'affectation du résultat 2022

L'Assemblée Générale, statuant aux conditions de quorum et de majorité requises pour les assemblées générales ordinaires, décide d'affecter le résultat de l'exercice d'un montant de 19 484 905 € de la manière suivante :

Résultat de l'exercice 2022	19 484 905 €
Report à nouveau	1 444 783 €
Reconstitution du report à nouveau par prélèvement sur la prime d'émission	- €
Résultat disponible	20 929 688 €
Dividende proposé à l'Assemblée Générale	- 19 071 374 €
Report à nouveau après affectation du résultat	1 858 314 €

En conséquence, l'Assemblée Générale Ordinaire fixe le dividende par part portant jouissance sur l'année entière à 42,54 € en 2022.

3^{ème} résolution

Approbation des conventions visées à l'article L 214-106 du Code Monétaire et Financier

L'Assemblée Générale, statuant aux conditions de quorum et de majorité requises pour les assemblées générales ordinaires, après lecture du rapport spécial du Commissaire aux Comptes, approuve les conventions qui y sont mentionnées.

4^{ème} résolution

Approbation des valeurs comptable, de réalisation et de reconstitution de la société

L'Assemblée Générale, statuant aux conditions de quorum et de majorité requises pour les assemblées générales ordinaires, après avoir pris connaissance :

- des comptes de l'exercice clos au 31 décembre 2022,
- des rapports de la Société de Gestion, du Conseil de Surveillance et du Commissaire aux Comptes,
- de l'expertise des immeubles réalisée par BNP PARIBAS REAL ESTATE VALUATION,

approuve les différentes valeurs de la Société arrêtées au 31 décembre 2022 telles qu'elles figurent dans l'annexe au rapport de la Société de Gestion, à savoir :

	De la SCPI	Par part
Valeur comptable	311 467 324 €	694,74 €
Valeur de réalisation	371 442 530 €	828,52 €
Valeur de reconstitution	446 608 466 €	996,18 €

5^{ème} résolution

Cessions d'actifs

L'Assemblée Générale, statuant aux conditions de quorum et de majorité requises pour les assemblées générales ordinaires, est informée et prend acte des cessions intervenues au cours de l'exercice 2022 :

- En juin 2022, la SCPI a cédé 1 815 m² de commerces situés 91 Lieudit le Seugnon à Saint-Dizier (52) pour un montant de 1 000 000 € net vendeur.
- En juin 2022, la SCPI a cédé 950 m² de commerces situés 87/89 rue de Dunkerque à Armentières (59) pour un montant de 300 000 € net vendeur.
- En septembre 2022, la SCPI a cédé 354 m² de commerces situés 39 rue Bischwiller à Schiltigheim (67) pour un montant de 600 000 € net vendeur.
- En décembre 2022, la SCPI a cédé un actif hôtelier d'une superficie de 604 m² situé Bois de Coulange à Amneville les Termes (57) pour un montant de 1 100 000 € net vendeur.
- En décembre 2022, la SCPI a cédé un actif hôtelier d'une superficie de 787 m² situé 26 rue des Métiers à Colmar (68) pour un montant de 1 330 000 € net vendeur.
- En décembre 2022, la SCPI a cédé un actif hôtelier d'une superficie de 460 m² situé 1 bis rue des Frères Lumières à Colmar (68) pour un montant de 980 000 € net vendeur.
- En décembre 2022, la SCPI a cédé un actif hôtelier d'une superficie de 545 m² situé 10 rue Joseph Graff à Holtzheim (67) pour un montant de 690 000 € net vendeur.

- En décembre 2022, la SCPI a cédé un actif hôtelier d'une superficie de 477 m² situé 13 bis rue de la Griotte à Kingersheim (68) pour un montant de 650 000 € net vendeur.

- En décembre 2022, la SCPI a cédé un actif hôtelier d'une superficie de 511 m² situé 4 rue Thomas Edison à Mundolsheim (67) pour un montant de 800 000 € net vendeur.

- En décembre 2022, la SCPI a cédé un actif hôtelier d'une superficie de 659 m² situé 45 avenue du Général Patton à Saint Avold (57) pour un montant de 750 000 € net vendeur.

- En décembre 2022, la SCPI a cédé un actif hôtelier d'une superficie de 349 m² situé ZA Ile Napoléon à Sausheim (68) pour un montant de 640 000 € net vendeur.

6^{ème} résolution

Recours à l'emprunt

L'Assemblée Générale, statuant aux conditions de quorum et de majorité requises pour les assemblées générales ordinaires, autorise, conformément à l'article 16 (Attributions et pouvoirs) des statuts de la SCPI, la Société de Gestion, au nom de la SCPI Aestiam Pierre Rendement, dans les conditions fixées par l'article L 214-101 du Code Monétaire et Financier, à contracter des emprunts, assumer des dettes et procéder à des acquisitions payables à terme dans une limite de 30 % maximum de la capitalisation de la SCPI, montant apprécié au moment de la mise en place du crédit ou de l'acquisition payable à terme. Etant précisé que les emprunts et la dette bancaire ne pourront pas excéder 20 % de la capitalisation de la SCPI.

L'Assemblée Générale Ordinaire autorise à cet effet la Société de Gestion à consentir, au nom de la SCPI Aestiam Pierre Rendement, à l'organisme prêteur toutes sûretés réelles ou personnelles correspondantes, y compris sous formes hypothécaire.

7^{ème} résolution

Frais de déplacement

L'Assemblée Générale, statuant aux conditions de quorum et de majorité requises pour les assemblées générales ordinaires, autorise, la société de gestion à rembourser sur justificatif, les frais de déplacement engagés par les membres du Conseil de Surveillance pour assister aux réunions du Conseil de Surveillance et ce, dans la limite de 650 € par personne et par réunion.

8^{ème} résolution

Rémunération du Conseil de Surveillance

L'Assemblée Générale, statuant aux conditions de quorum et de majorité requises pour les assemblées générales ordinaires, autorise la société de gestion à verser, à titre de jetons de présence, une somme globale de 18 000 € qui sera répartie entre les membres du Conseil de Surveillance, et ce conformément à l'article 20-5 des statuts.

Cette somme sera répartie entre les membres présents du Conseil de Surveillance.

9^{ème} résolution

Prise en charge par la SCPI d'une police d'assurance couvrant la responsabilité civile des membres du Conseil de Surveillance

L'Assemblée Générale, statuant aux conditions de quorum et de majorité requises pour les assemblées générales ordinaires, renouvelle pour l'année 2024 la police d'assurance couvrant la responsabilité civile des membres du Conseil de Surveillance de Aestiam Pierre Rendement dans l'exercice de leur mandat es qualité. La prime 2023, d'un montant de 1 829 € pour l'ensemble du Conseil de Surveillance, représentant un montant de 0,004 € par part, est prise en charge par la SCPI.

10^{ème} résolution

Dotation du fonds de remboursement

L'assemblée générale, connaissance prise du rapport de la société de gestion, après avoir pris acte :

- qu'au titre de l'autorisation de l'assemblée générale 2022 le fonds de remboursement a été doté à hauteur de 8.000.000€,
- que 10 000 parts ont été retirées dans le cadre de ce fonds de remboursement pour un montant total de 8 000 000€,
- de la persistance de demandes de retrait n'ayant pas pu être satisfaites depuis plus de trois mois,
- décide, conformément aux dispositions de l'article 8.2 des statuts et des articles 422-231 à 422-233 du Règlement général de l'AMF :

- que l'allocation au fonds de remboursement des parts correspondra désormais à un montant maximum défini dans la limite du plus bas des plafonds suivants:

- a) du prix de retrait de toutes les parts en attente de retrait par voie de compensation et,
- b) des capacités annuelles de la Société déduction faite des sommes déjà affectées au fonds de remboursement.

- d'autoriser la société de gestion à allouer au fonds de remboursement une ou plusieurs tranches et dans la limite du plafond mentionné ci-dessus des sommes prélevées sur les cessions d'éléments d'actifs réalisés à compter du 1^{er} septembre 2022, dès lors que les parts en attente de remboursement représentent à la date d'allocation effective au fonds de remboursement, plus de 0,5 % du montant du capital de la société, et jusqu'à l'assemblée générale appelée à statuer sur les comptes de l'exercice clos le 31 décembre 2023 ;

- d'autoriser la société de gestion à procéder aux remboursements des associés, dès lors que les parts en attente de remboursement représenteront plus de 0,5 % du montant du capital de la société ;

• décide que les remboursements seront effectués sur la base de 800,00€ par part, correspondant à la dernière valeur de réalisation approuvée par l'assemblée générale diminuée de 3,56 % ;

• charge la société de gestion de lui rendre compte des allocations et remboursements effectués ;

ASSEMBLÉE GÉNÉRALE

RÉSOLUTIONS À CARACTÈRE ORDINAIRE

• prend acte que tout associé ayant refusé le remboursement par le biais du fonds de remboursement ne se verra pas proposer à nouveau cette faculté avant un délai de douze mois à compter de la réception par la société de gestion de la notification de son refus ou au terme du délai de réponse qui lui était imparti.

RÉSOLUTIONS À CARACTÈRE EXTRAORDINAIRE

12^{ème} résolution

Modification de l'article 8 "Retrait des associés" des statuts

L'Assemblée Générale, statuant aux conditions de quorum et de majorité requises pour les assemblées générales extraordinaires, décide de modifier l'article 8 « Retrait des associés point 1.2.1 « Mode de transmission et d'inscription des demandes de retrait » des statuts comme suit :

Ancienne rédaction :

Article 8 - Retrait des associés § 1.2.1 – Mode de transmission et d'inscription des demandes de retrait

« Les demandes de retrait sont portées à la connaissance de la Société de Gestion par lettre recommandée avec demande d'avis de réception au moyen du bulletin de retrait prévu à cet effet dûment complété et signé.

Les demandes de retrait ne peuvent pas être transmises par fax ou par mail. Elles sont, dès réception, inscrites sur un registre et sont satisfaites par ordre chronologique d'inscription dans la limite où il existe des souscriptions.

Pour être valablement inscrite sur le registre, les demandes de retrait doivent être formulées au prix de retrait en vigueur et doivent notamment comporter les caractéristiques suivantes :

- l'identité et la signature du donneur d'ordre ;
- le nombre de parts concernées ;
- le prix et la date d'acquisition.

Il est précisé en outre que si l'associé n'indique pas, par une mention expresse, que sa demande doit être exécutée totalement, la Société de Gestion pourra exécuter partiellement son ordre.

Les modifications ou annulations de demande de retrait doivent être faites dans les formes et modalités identiques aux demandes initiales.

La modification d'une demande de retrait inscrite :

- emporte la perte du rang d'inscription en cas d'augmentation du nombre de parts objet de la demande,
- ne modifie pas le rang d'inscription en cas de diminution du nombre de parts objet de la demande. »

11^{ème} résolution

Pouvoirs

L'Assemblée Générale, statuant aux conditions de quorum et de majorité requises pour les assemblées générales ordinaires, donne tous pouvoirs au porteur d'un original, d'une copie ou d'un extrait des présentes à l'effet d'effectuer toutes formalités.

Nouvelle rédaction :

Article 8 - Retrait des associés § 1.2.1 – Mode de transmission et d'inscription des demandes de retrait

« Les demandes de retrait sont portées à la connaissance de la Société de Gestion par lettre recommandée avec demande d'avis de réception au moyen du bulletin de retrait prévu à cet effet dûment complété et signé.

Les demandes de retrait ne peuvent pas être transmises par fax ou par mail. Elles sont, dès réception, inscrites sur un registre et sont satisfaites par ordre chronologique d'inscription dans la limite où il existe des souscriptions.

Pour être valablement inscrite sur le registre, les demandes de retrait doivent être formulées au prix de retrait en vigueur et doivent notamment comporter les caractéristiques suivantes :

- l'identité et la signature du donneur d'ordre ;
- le nombre de parts concernées ;
- le prix et la date d'acquisition.

Il est précisé en outre que si l'associé n'indique pas, par une mention expresse, que sa demande doit être exécutée totalement, la Société de Gestion pourra exécuter partiellement son ordre.

Les modifications ou annulations de demande de retrait doivent être faites dans les formes et modalités identiques aux demandes initiales.

La modification d'une demande de retrait inscrite :

- emporte la perte du rang d'inscription en cas d'augmentation du nombre de parts objet de la demande,
- ne modifie pas le rang d'inscription en cas de diminution du nombre de parts objet de la demande.

La durée de validité d'un ordre de retrait ou de remboursement est de douze (12) mois à compter de son inscription au registre. La société de gestion informe, au moins quinze (15) jours avant cette échéance l'associé retrayant par courrier recommandé avec avis de réception :

- de l'expiration prochaine de la validité de l'ordre de retrait.
- que le délai de validité de l'ordre de retrait peut être prorogé de douze (12) mois maximum sur demande expresse de l'associé retrayant reçue par la société de gestion au plus tard trois (3) jours ouvrés avant la date d'échéance de l'ordre. »

13^{ème} résolution

Pouvoirs

L'Assemblée Générale, statuant aux conditions de quorum et de majorité requises pour les assemblées générales extraordinaires, donne tous pouvoirs au porteur d'un original, d'une copie ou d'un extrait des présentes à l'effet d'effectuer toutes formalités.



3 Esplanade du Traité de Rome
78140 Vélizy-Villacoublay

GLOSSAIRE

8



A.
Agrément Société de gestion de portefeuille (SGP)

Pour pouvoir exercer une activité de gérant pour compte de tiers, les sociétés de gestion doivent obtenir un agrément auprès de l'AMF (Autorité des Marchés Financiers). Pour délivrer son agrément, l'AMF vérifie que la société dispose des moyens et compétences nécessaires à ses missions. Elle s'assure également de la mise en place et du respect des règles prévues en matière de conformité, de contrôle interne, de déontologie et de contrôle des risques.

Agrément SCPI

Pour pouvoir être commercialisée, la SCPI doit d'abord avoir été agréée par l'AMF. L'agrément peut être retiré par l'Autorité des Marchés Financiers quand celle-ci estime que les conditions ne sont plus remplies.

Acompte sur dividende

Le dividende d'une SCPI est versé sous forme de 4 acomptes à la fin de chaque trimestre. Ces acomptes forment le revenu effectivement distribué aux associés.

Arbitrage

Acte qui consiste à céder un actif immobilier pour en acquérir un autre. La politique d'arbitrage a pour objectif de rajeunir ou de recentrer le patrimoine immobilier d'une SCPI.

AMF (Autorité des Marchés Financiers)

Organisme public indépendant de contrôle et de médiation ayant pour mission de veiller à la protection de l'épargne, à l'information des investisseurs et au respect des règles établies.

ASPIM (Association Française des Sociétés de Placement Immobilier)

L'ASPIM est une association dite «loi 1901» qui réunit les sociétés de gestion de plus d'une centaine de SCPI et OPCI. Elle a pour objectif de les représenter et promouvoir leurs intérêts auprès des pouvoirs publics et de l'AMF.

Assemblée Générale Ordinaire

Elle réunit annuellement les associés des SCPI pour l'approbation des comptes, l'élection des membres du conseil de surveillance, du commissaire aux comptes, de l'expert immobilier.

Assemblée Générale Extraordinaire

Elle prend des décisions qui modifient les statuts, telles que l'augmentation ou la réduction du capital social, la prolongation de la durée de vie de la SCPI ou sa dissolution anticipée.

Augmentation de capital

Opération financière consistant à augmenter le montant du capital social d'une entreprise. Elle est soumise au vote des associés réunis en Assemblée Générale. L'augmentation de capital ne concerne que les SCPI à capital fixe.

Associé

Personne physique ou morale porteuse de parts de SCPI.

B.

Bulletin d'information trimestriel

Document récapitulatif de l'activité trimestrielle de la SCPI. Il est publié quatre fois par an.

C.

Capital fixe

Forme juridique d'une SCPI dans laquelle le capital ne peut évoluer que par décision des associés réunis en assemblée générale (augmentation de capital).

Capital social

Montant correspondant au nombre de parts émises depuis l'origine de la société multiplié par la valeur nominale de la part.

Capital variable

Forme juridique d'une SCPI dans laquelle le capital évolue à tout moment en fonction des retraits et des souscriptions de parts.

Capitalisation

Valeur totale de toutes les parts. Elle se calcule en multipliant le nombre de parts par le prix de la part.

Collecte brute

Correspond au montant cumulé des souscriptions et des achats enregistrés par les sociétés de gestion pour procéder à une augmentation du capital, ou pour assurer la contrepartie des ventes et des retraits sur le marché des parts.

Collecte nette

Correspond à la collecte brute déduction faite des retraits (ventes) réalisées par les souscripteurs.

Commissaire aux comptes

Nommé par l'Assemblée Générale Ordinaire pour une durée de 6 ans, il a pour mission de contrôler et certifier les documents comptables de la SCPI ainsi que les conventions conclues entre les dirigeants de la société de gestion et la SCPI.

Commission de souscription

Les frais de souscription sont inclus dans le prix d'achat de la part. Fixés dans les statuts, ils varient entre 5 et 12% environ.

Confrontation

Le prix de la part s'établit par confrontation. C'est une transaction, généralement mensuelle, entre les vendeurs et les acquéreurs de parts de SCPI à capital fixe sur le marché secondaire. Les ordres d'achat et de vente (prix, quantité) sont inscrits pendant une période déterminée dite d'enregistrement.

Conseil de surveillance

Représente les associés des SCPI auprès de la société de gestion. Composé de 7 à 12 membres élus par l'Assemblée Générale. Son rôle est de contrôler l'activité de la société de gestion.

D.

Délai de jouissance

Correspond au décalage entre la date de l'achat des parts de la SCPI et la date à laquelle les parts commencent à donner des revenus. Ce délai de jouissance peut aller de 1 à 5 mois.

Démembrement de propriété

Division de la pleine propriété en deux parties. Le nu-propriétaire détient la propriété des parts de la SCPI. L'usufruitier perçoit les revenus des parts.

Dépositaire

Depuis l'application de la directive AIFM, les SCPI doivent obligatoirement avoir recours à un dépositaire. Son rôle est de conserver les actifs, de contrôler le calcul de la valeur des parts et de la régularité des décisions prises par la société de gestion.

Directive AIFM

Directive européenne destinée à accroître la transparence des gestionnaires de FIA (Fonds d'Investissements Alternatifs) et à réguler les principales sources de risques.

Dividende

Part du résultat distribué par une société pour rémunérer ses associés. Il est voté par l'Assemblée Générale. Il comprend les revenus locatifs provenant du parc immobilier, les revenus financiers provenant des placements de la trésorerie et un éventuel report à nouveau.

DVM

Depuis le 1^{er} juillet 2012, la notion de "Rendement" a été remplacée par celle de "Taux de Distribution sur Valeur de Marché (DVM)". Son calcul est la division du dividende brut avant prélèvement obligatoire non libératoire de l'année « N » par le prix de la part acquéreur moyen de la même année.

E.

Expertise immobilière

Le Patrimoine des SCPI fait l'objet d'expertises annuelles ou d'actualisations, réalisées par un expert indépendant. Ces expertises permettent de déterminer la valeur de réalisation et de reconstitution de la SCPI.

F.

Frais de gestion

Commission perçue par la société de gestion en rémunération de la gestion de la SCPI. Cette commission correspond à un pourcentage des revenus locatifs perçus par la SCPI.

Franchise de loyer

La franchise de loyer est un mécanisme de gré-à-gré, convenu entre le bailleur et le preneur qui prévoit une gratuité des loyers pendant une période définie.

Il est à noter que la franchise de loyer s'applique exclusivement sur les loyers et non sur les charges.

G.

Gré à gré

Désigne les échanges de parts de SCPI réalisés directement entre particuliers, sans l'intervention de la société de gestion de la SCPI.

I.

IEIF (Institut de l'Épargne Immobilière et Foncière)

Organisme d'étude et de recherche indépendant sur les marchés et

les produits d'épargne immobiliers français et européens.

Immobilier d'entreprise

Cette notion est née du développement de l'immobilier tertiaire dans les années 1970. L'immobilier d'entreprise comprend : les bureaux, les locaux d'activités ou ateliers, les entrepôts, les bâtiments industriels, les commerces ou boutiques, les grandes surfaces commerciales.

L.

LTV - Loan To Value

La LTV est un ratio d'endettement. Il se calcule en rapportant le montant d'un emprunt à la valeur du bien acquis grâce à cet emprunt et/ou de l'actif donné en garantie de l'emprunt. Il mesure ainsi, à l'instant T, le niveau d'endettement d'un emprunteur au regard de la valeur vénale de ses actifs immobiliers. Plus ce ratio est élevé, plus le risque de l'emprunt est important.

M.

Marché des parts

Lieu de création ou d'échange des parts de SCPI.

Marché primaire

Marché des parts nouvelles offertes à la souscription à l'émission ou lors d'une augmentation de capital (SCPI à capital fixe).

Marché secondaire

Le marché secondaire est le marché des transactions des parts organisé par les sociétés de gestion de SCPI. Ce marché s'organise différemment selon que la forme juridique du capital de la SCPI.

- Pour les SCPI à capital fixe, le marché secondaire est commandé par un carnet d'ordres tenu par la société de gestion.

- Pour les SCPI à capital variable, le marché secondaire est régi sous la forme d'un rachat de parts compensé par une émission de part à un prix fixé par la société de gestion à plus ou moins 10% autour de la valeur de réalisation.

Mutualisation

Le patrimoine d'une SCPI est composé de nombreux biens immobiliers. Le risque locatif est ainsi « mutualisé » car il est réparti sur un grand nombre

d'immeubles et de locataires. En conséquence, le départ d'un locataire aura un impact limité sur le revenu locatif global et sur le revenu distribué aux associés.

N.

Nantissement

Lors de l'acquisition de parts de SCPI à crédit, le nantissement des parts constitue la garantie sur le prêt accordé par l'établissement prêteur. L'acheteur reste propriétaire des parts et continue à en percevoir les revenus.

Note d'information

Document visé par l'AMF et obligatoirement remis à toute personne souhaitant acquérir des parts de SCPI. Il renseigne sur le fonctionnement de la société, sa stratégie d'investissement, les conditions d'achat et de vente de parts.

P.

Parts en attente de cession

Parts ayant fait l'objet d'un ordre de vente, mais dont la transaction n'a pas eu lieu faute d'acheteur au prix demandé.

Prime d'émission

Différence entre le prix de souscription actuel d'une part et sa valeur nominale. Son évolution est destinée à préserver l'égalité entre anciens et nouveaux associés.

Prix de souscription

Il s'agit de la valeur d'achat d'une part de SCPI sur le marché primaire.

Prix acquéreur

Prix d'achat d'une part de SCPI à capital fixe sur le marché secondaire. Précisément, il s'agit du dernier prix d'exécution fixé augmenté des frais.

Prix de retrait

Prix de vente d'une part pour une SCPI à capital variable. C'est le prix net vendeur d'une part de SCPI.

Prix d'exécution

Prix de vente d'une part de SCPI à capital fixe sur le marché secondaire. Il s'entend net des frais : droits d'enregistrement et de la commission de souscription. Le prix d'exécution résulte de la confrontation des ordres de vente et d'achat inscrits sur le registre d'ordres. Il remplace le "prix de cession conseillé" abrogé par la loi du 9 septembre 2001. La confrontation doit avoir lieu périodiquement.

Provisions pour gros entretiens (PGE)

Alimentée chaque année par prélèvement d'un pourcentage des loyers. Elle permet de financer le plan d'entretien du patrimoine.

Provisions pour dépréciation des créances douteuses

Provision permettant de couvrir la SCPI contre un risque locatif identifié.

R.

Rapport annuel

Document établi à chaque fin d'exercice, contenant le rapport de gestion ainsi que les projets de résolutions. Il présente également le bilan et le compte de résultat de la SCPI pour l'exercice.

Registre des ordres

Tenu par la Société de Gestion, il recense par date tous les ordres d'achat et de vente reçus, soit directement, soit par l'intermédiaire d'un prestataire de services.

Rendement Global Immobilier (RGI)

Il permet une meilleure comparaison entre les SCPI et les autres véhicules immobiliers, tels que les OPCI ou les SCI. Il est égal à l'addition du taux de distribution et de la variation de la valeur de réalisation de la part de la SCPI au cours de l'exercice. Il donne donc une vision assez complète des gains, en rendement et en capital, réalisés par les souscripteurs de ces véhicules sur une année donnée.

Report à Nouveau (RAN)

Partie du résultat d'une entreprise non distribuée sous forme de dividende et affectée en réserve. Il peut être intégré aux réserves ou utilisé les années suivantes pour verser un dividende.

S.

SCPI

Société Civile de Placement Immobilier dont l'objet est d'investir dans le secteur immobilier. La SCPI peut être investie en immobilier d'entreprise (SCPI de rendement) ou en immobilier résidentiel (SCPI fiscale).

Société de Gestion

Crée, gère et développe des SCPI. Elle intervient dans plusieurs domaines : les investissements et les arbitrages du patrimoine immobilier, la gestion locative, l'information des associés et la tenue du marché des parts.

Statuts

Document légal fixant les caractéristiques (dénomination, siège social, capital, etc.) et les modalités de fonctionnement de la SCPI. Une copie des statuts de la société est remise au client avant toute souscription de parts de SCPI.

T.

Taux de rendement interne (TRI)

Mesure de la rentabilité d'un investissement sur une période donnée (le plus souvent 5, 10 et 15 ans) en tenant compte du prix d'acquisition, des revenus perçus et de la valeur de retrait au 31 décembre.

Taux de distribution (TD)

Il s'obtient par la division du dividende brut avant prélèvement obligatoire et autre fiscalité versé au titre de l'année N (y compris les acomptes exceptionnels et quote part de plus-values distribuées) par le prix de souscription au 1er janvier de l'année N pour les SCPI à capital variable.

Taux de distribution sur valeur de marche (TDVM)

Indicateur clé de la performance d'une SCPI. Il s'obtient par la division du dividende brut avant prélèvement obligatoire non libératoire versé au titre de l'année N (y compris les acomptes exceptionnels et quote part de plus-values distribuées) par le prix acquéreur moyen pondéré de l'année N.

Taux d'occupation financier (TOF)

Calcul de la performance locative de la SCPI. Il se détermine par la division du montant total des loyers et indemnités d'occupation facturés ainsi que les indemnités compensatrices de loyers par le montant total des loyers

facturables dans l'hypothèse où l'intégralité du patrimoine de la SCPI serait loué.

Taux d'occupation physique (TOP)

Le TOP se détermine par la division de la surface cumulée des locaux occupés par la surface cumulée des locaux détenus par la SCPI.

V.

Valeur comptable

Elle apparaît dans l'état du patrimoine sous le terme de « valeurs bilantielles ». Elle comprend les immobilisations locatives, les autres actifs et les dettes. Les immobilisations locatives y sont comptabilisées à leur coût historique.

Valeur de retrait

Dans le cadre des SCPI à capital variable, cela correspond au prix de souscription de la part au jour du retrait diminué des frais de souscription.

Valeur vénale

Elle résulte des expertises du patrimoine immobilier (situations locative, technique et de marché). En pratique, une expertise approfondie est réalisée tous les cinq ans. Les autres années, la valeur vénale est actualisée par l'expert.

Valeur de réalisation

Elle correspond à la somme des valeurs vénales des immeubles et de la valeur nette des autres actifs non immobiliers de la SCPI, sous déduction des dettes de la société.

Valeur de reconstitution

Elle correspond à la valeur de réalisation à laquelle s'ajoute les frais et droits que devrait supporter la SCPI dans le cas où elle achèterait les mêmes immeubles.

Valorisation

Evolution de la valeur des parts d'une société liée aux valeurs d'expertise successives de ses actifs immobiliers.

W.

WALB


Durée résiduelle moyenne des baux jusqu'aux prochaines échéances.

WALT

Durée résiduelle moyenne des baux jusqu'à l'échéance des baux.

33 Rue du Hameau

75015 PARIS





Aestiam Pierre Rendement

Date de création (RCS) 4 juillet 1990

N° d'immatriculation RCS 378 557 425 RCS Paris

Échéance statutaire 99 ans

N° visa AMF SCPI 19-16 du 9 août 2019

Capital statutaire maximum 260 000 000 €

Type de SCPI Commerces

Capital Variable



Aestiam

L'ÉPARGNE IMMOBILIÈRE ENGAGÉE

S.A.S. au capital de 400 000 €

RCS PARIS n°642 037 162

Société de Gestion de Portefeuille

Gestion de FIA au sens de la directive AIFM

9 rue de Téhéran - 75008 PARIS

Agrément AMF n°GP-14000024

en date du 11 juillet 2014

www.aestiam.com

